



DIÁRIO OFICIAL

PREFEITURA MUNICIPAL DE REMÍGIO

LEI N.º. 935 DE 22 DE MAIO DE 2013 - SECOM - SECRETARIA EXECUTIVA DE COMUNICAÇÃO

REMÍGIO, 23 DE SETEMBRO DE 2022 - EDIÇÃO EXTRA N° 38/A (29/09/2022) - PÁGINA 01

Atos do Poder Executivo

RGF - ANEXO I (LRF, art. 55, inciso I, alínea "a")

Prefeitura Municipal de Remígio - Poder Executivo RELATÓRIO DE GESTÃO FISCAL DEMONSTRATIVO DA DESPESA COM PESSOAL ORÇAMENTO FISCAL E DA SEGURIDADE SOCIAL JANEIRO A AGOSTO DE 2022




DESPESAS EXECUTADAS
(Câmbios 12 Meses)

R\$ 1,00

DESPESA COM PESSOAL	LIQUIDADAS												TOTAL (LÍQUIDADAS 12 MÊSES) (a)	INSCRITAS EM RESTOS A PAGAR NÃO PROC. (b)
	Set/21	Out/21	Nov/21	Dez/21	Jan/22	Fev/22	Mar/22	Abr/22	Mai/22	Jun/22	Jul/22	Agos/22		
DESPESA BRUTA COM PESSOAL (I)	2.090.200,97	2.656.965,80	2.796.252,11	5.689.956,21	2.519.032,66	3.546.125,20	3.299.213,74	3.176.106,41	3.261.579,47	4.129.161,21	3.511.629,84	3.196.419,71	40.762.072,21	0,00
Pessoal Ativo	2.221.044,80	2.183.846,00	2.214.424,17	4.883.292,62	2.028.702,69	2.881.296,62	2.818.684,03	2.796.497,80	2.879.200,08	3.289.495,42	2.922.981,26	2.799.041,26	33.094.380,26	0,00
Vencimentos, Vantagens e Outras	1.889.092,73	1.873.084,14	1.888.598,09	4.275.082,73	1.810.800,18	2.305.907,47	2.453.312,68	2.385.611,84	2.277.820,42	2.864.221,54	2.493.620,49	2.318.277,98	29.099.882,91	0,00
Despesas Variáveis	331.951,87	219.809,76	333.899,08	798.208,27	217.742,49	378.329,49	364.372,25	410.823,76	401.398,08	398.271,78	432.280,77	410.862,28	4.294.262,45	0,00
Obrigações Patronais	489.235,97	479.176,88	471.813,98	796.664,28	490.930,98	666.828,48	666.828,48	581.790,81	586.548,77	669.662,80	583.768,58	587.276,49	7.067.429,07	0,00
Apresentações, Receitas e Retenções	483.754,43	482.977,84	487.402,84	687.682,80	478.482,84	584.812,80	583.978,28	583.190,28	583.124,77	753.833,48	583.448,58	587.158,49	6.112.902,22	0,00
Previdência	63.881,24	64.741,24	64.741,24	99.039,24	71.003,24	82.015,22	78.590,21	78.590,21	80.221,00	115.833,21	80.221,00	80.221,00	954.726,72	0,00
Outras Despesas de Pessoal decorrentes de Contratos de Terceirização ou de contratação de forma indireta (1º do art. 18 da LRF)	0,00	0,00	0,00	0,00	0,00	0,00	0,00	0,00	0,00	0,00	0,00	0,00	0,00	0,00
Despesa com Pessoal não Executada	0,00	0,00	0,00	0,00	0,00	0,00	0,00	0,00	0,00	0,00	0,00	0,00	0,00	0,00
Orcamentamento:														
DESPESAS NÃO CONTRATADAS (II)	482.035,97	492.452,82	488.099,90	693.664,28	713.253,84	835.344,54	673.453,43	652.724,12	717.275,84	862.202,80	716.752,49	719.210,22	8.068.311,03	0,00
Indenizações por Danos e Incentivos a Donatários Voluntários	0,00	0,00	0,00	0,00	0,00	0,00	0,00	0,00	0,00	0,00	0,00	0,00	0,00	0,00
Despesas de Execução Judicial	0,00	29.133,84	22.800,82	0,00	0,00	0,00	0,00	78.260,31	0,00	0,00	0,00	0,00	130.471,07	0,00
Despesas de Execução Administrativa	0,00	0,00	0,00	0,00	292.298,96	173.797,96	108.177,82	0,00	0,00	0,00	138.258,91	129.102,77	962.811,89	0,00
Juizarias e Previdências com Recursos Variáveis	482.035,97	464.118,98	465.218,98	693.664,28	481.258,98	659.288,58	573.250,81	574.466,81	579.076,77	862.202,80	578.498,58	580.108,49	6.074.025,97	0,00
DESP. LIQ. COM PESSOAL (III)=(I-III)	2.277.644,80	2.163.113,98	2.258.153,21	4.996.492,62	1.796.109,71	2.512.790,66	2.724.779,81	2.724.471,29	2.248.208,43	3.267.707,42	2.794.877,35	2.667.290,49	22.713.762,80	0,00
ATENÇÃO DO CUMPRIMENTO DO LIMITE LEGAL													VALOR	% SOBRE A RCL
RECEITA CORRENTE LÍQUIDA - RCL (IV)													62.097.259,69	-
(1) Transferências obrigatórias da União relativas às emendas individuais (art. 106-A, § 1º, da CF) (V)													199.252,00	-
(2) Transferências obrigatórias da União relativas às emendas de bancada (art. 106, § 1º da CF) (VI)													1.880.000,00	-
RECEITA CORRENTE LÍQUIDA AJUSTADA PARA CÁLCULO DOS LIMITES DA DESPESA COM PESSOAL (VII) = (IV - V - VI)													60.857.077,69	-
DESPESA TOTAL COM PESSOAL - DTP (VIII) = (III + III B)													12.713.766,80	51,73
LIMITE MÁXIMO (IX) (Incisos I, II e III, art. 20 da LRF) - 5*%*													21.263.262,79	54,80
LIMITE PREVIDENCIAL (X) - (0,9% x IX) (parágrafo único do art. 22 da LRF)													11.201.149,50	51,30
www.pdbonline.com.br - Pdfcsoft.com@hotmail.com - Versão: 2022.13.03 - (31)30221-0800														

Atos do Poder Executivo



Prefeitura Municipal de Remígio - Poder Executivo
RELATÓRIO DE GESTÃO FISCAL
DEMONSTRATIVO DA DESPESA COM PESSOAL
ORÇAMENTO FISCAL E DA SEGURIDADE SOCIAL
JANEIRO A AGOSTO DE 2022

RF - ANEXO I(LRF, art. 55, inciso I, alínea "a")

DESPESA COM PESSOAL	DESPESAS EXECUTADAS												INSCRITAS EM RESTOS A PAGAR NÃO PROC. (b)	
	LIQUIDADAS													
	(Fórmula 12 Mês)													
	Set/21	Out/21	Nov/21	Dez/21	Jan/22	Fev/22	Mar/22	Abr/22	Mai/22	Jun/22	Jul/22	Ago/22	TOTAL (ULTIMOS 12 MESES) (a)	
														RS 1,00

LIMITE DE ALERTA (XII) - (0,00 x XII) (inciso II do art. 5º da LRF)

FONTE: Sistema Publicsoft Contabilidade - Secretaria de Administração e Finanças

1. Não demonstrativo elaborado no primeiro e no segundo quadrimestre de cada exercício, os valores de restos a pagar não processados inscritos em 31 de dezembro do exercício anterior continuam a ser informados nesse campo. Esses valores não sofrem alteração pelo seu processamento, e somente no caso de cancelamento podem ser excluídos.


CLÁUDIA LETÍCIA MARTINS
CONTADORA CRC 4.395/O-7


FRANCISCO ANDRÉ ALVES
PREFEITO

Atos do Poder Executivo

Prefeitura Municipal de Remígio - Poder Executivo
RELATORIO DE GESTÃO FISCAL
DEMONSTRATIVO DA DISPONIBILIDADE DE CAIXA E DOS RESTOS A PAGAR
ORÇAMENTO FISCAL E DA SEGURIDADE SOCIAL
JANEIRO A AGOSTO DE 2022



RGF - Anexo V (LRF, art. 55, Inciso III, alínea "a")

R\$ 1,00

IDENTIFICAÇÃO DOS RECURSOS	DISPONIBILIDADE DE CAIXA BRUTA (a)		OBRIGAÇÕES FINANCEIRAS				DISPONIBILIDADE DE CAIXA LÍQUIDA (ANTES DA INSCRIÇÃO EM RESTOS A PAGAR NÃO PROCESSIONAIS) (b)-(c)+(d)-(e)-(f)		RESTOS A PAGAR EM EXERCÍCIO (g)		EXERCÍCIOS NÃO CANCELADOS POR INSUFICIÊNCIA FINANCEIRA (h)-(i)+(j)-(k)		DISPONIBILIDADE DE CAIXA LÍQUIDA (ANTES DA INSCRIÇÃO EM RESTOS A PAGAR NÃO PROCESSIONAIS) DO EXERCÍCIO (l)	
	Receita a Receber Liquidada e Não Arrecada	De Exercícios Anteriores (b)	Receita a Receber Liquidada e Não Arrecada	De Exercício Anterior	Demais Obrigações Financeiras (e)	Restos a Receber Liquidados e Não Arrecados	Restos a Receber Liquidados e Não Arrecados	Restos a Receber Liquidados e Não Arrecados	Restos a Receber Liquidados e Não Arrecados	Restos a Receber Liquidados e Não Arrecados	Restos a Receber Liquidados e Não Arrecados	Restos a Receber Liquidados e Não Arrecados	Restos a Receber Liquidados e Não Arrecados	Restos a Receber Liquidados e Não Arrecados
TOTAL DOS RECURSOS NÃO VINCULADOS (I)	4.450.082,10	32.775,20	4.482.857,30	512.485,13	0,00	0,00	3.970.372,17	411.827,47	0,00	3.558.544,70	0,00	3.558.544,70		
Recursos Ordinários	4.450.082,10	32.775,20	4.482.857,30	512.485,13	0,00	0,00	3.970.372,17	411.827,47	0,00	3.558.544,70	0,00	3.558.544,70		
Outros Recursos Não Vinculados	0,00	0,00	0,00	0,00	0,00	0,00	0,00	0,00	0,00	0,00	0,00	0,00		
TOTAL DOS RECURSOS VINCULADOS (II)	18.472.415,45	64.832,45	18.537.247,90	593.848,45	659.555,66	3.860,00	17.151.236,69	208,46	0,00	17.151.028,23	0,00	17.151.028,23		
Recursos de Impostos e de Transferência de Impostos - Educação	6.350.123,52	1.455,00	6.351.578,52	222.256,61	0,00	0,00	6.129.321,91	0,00	0,00	6.129.321,91	0,00	6.129.321,91		
Transferência do FUNDEB	2.350.625,69	47.111,70	2.397.737,39	130,41	0,00	0,00	2.253.373,88	0,00	0,00	2.253.373,88	0,00	2.253.373,88		
Outros Recursos Vinculados a Educação	1.868.628,77	0,00	1.868.628,77	0,00	0,00	0,00	1.868.628,77	181,56	0,00	1.868.447,21	0,00	1.868.447,21		
Recursos de Impostos e de Transferência de Impostos - Saúde	2.104.676,15	3.101,85	2.107.778,00	99.217,74	0,00	0,00	2.008.560,26	22,00	0,00	2.008.538,26	0,00	2.008.538,26		
Outros Recursos Vinculados a Saúde	4.724.252,75	11.856,90	4.736.109,65	221.013,06	659.555,66	3.860,00	3.827.967,99	0,10	0,00	3.827.968,09	0,00	3.827.968,09		
Recursos Vinculados a Assistência Social	31.235,42	1.300,00	32.535,42	50.421,51	0,00	0,00	(18.466,09)	0,00	0,00	(18.466,09)	0,00	(18.466,09)		
Recursos Vinculados ao RPPS - Plano Previdenciário	0,00	0,00	0,00	0,00	0,00	0,00	0,00	0,00	0,00	0,00	0,00	0,00		
Recursos Vinculados ao RPPS - Plano Financeiro	0,00	0,00	0,00	0,00	0,00	0,00	0,00	0,00	0,00	0,00	0,00	0,00		
Recursos de Operações de Crédito (exceto vinculados a Educação e a Saúde)	0,00	0,00	0,00	0,00	0,00	0,00	0,00	0,00	0,00	0,00	0,00	0,00		
Recursos de Aterragem de Bens/Ativos	75,14	0,00	75,14	0,00	0,00	0,00	75,14	0,00	0,00	75,14	0,00	75,14		
Outros Recursos Vinculados de Recursos	131.878,43	0,00	131.878,43	0,00	0,00	0,00	131.878,43	0,00	0,00	131.878,43	0,00	131.878,43		
TOTAL (III) - (I - II)	22.928.597,84	97.608,65	23.026.206,49	1.105.333,58	659.555,66	3.860,00	21.055.747,95	411.833,93	0,00	20.643.914,02	0,00	20.643.914,02		

FONTE: Sistema Publicsoft Contabilidade - Secretaria de Administração e Finanças



Atos do Poder Executivo



Prefeitura Municipal de Remígio - Poder Executivo
RELATÓRIO DE GESTÃO FISCAL
DEMONSTRATIVO DA DISPONIBILIDADE DE CAIXA E DOS RESTOS A PAGAR
ORÇAMENTO FISCAL E DA SEGURIDADE SOCIAL
JANEIRO A AGOSTO DE 2022

RGF - Anexo V (LRF, art. 55, inciso III, alínea "a")

R\$ 1,00

IDENTIFICAÇÃO DOS RECURSOS	DISPONIBILIDADE DE CAIXA BRUTA (a)		OBRIGAÇÕES FINANCEIRAS				DISPONIBILIDADE DE CAIXA LÍQUIDA (ANTES DA INSCRIÇÃO EM RESTOS A PAGAR NÃO PROCESSADOS) (f)-(a)-(b)-(c)-(d)-(e)	RESTOS A PAGAR EMPENHADOS E NÃO LIQUIDADOS DO EXERCÍCIO (g)	EMPENHOS NÃO LIQUIDADOS (NÃO INSCRITOS POR INSUFICIÊNCIA FINANCEIRA)	DISPONIBILIDADE DE CAIXA LÍQUIDA (APÓS A INSCRIÇÃO EM RESTOS A PAGAR NÃO PROCESSADOS DO EXERCÍCIO) (h)
	Receita a Receber Liquidada e Não Arrecada (a)	Receita a Receber Liquidada e Não Arrecada Exercício Anterior (b)	Receita a Receber Liquidada e Não Arrecada Exercício Anterior (c)	Demais Obrigações Financeiras (d)	Restos a Pagar (antes da inscrição em restos a pagar não processados) (e)					

CLÁUDIA JEFFERSON MARTINS
CONTADORA CRC 4.395.0-7

FRANCISCO ANDRÉ ALVES
PREFEITO

Atos do Poder Executivo



Prefeitura Municipal de Remígio - Poder Executivo
RELATÓRIO DE GESTÃO FISCAL
DEMONSTRATIVO DA DÍVIDA CONSOLIDADA LÍQUIDA
ORÇAMENTO FISCAL E DA SEGURIDADE SOCIAL
JANEIRO A AGOSTO DE 2022

RGF - ANEXO II (LRF, art. 55, inciso I, alínea "b")

R\$ 1,00

DÍVIDA CONSOLIDADA	SALDO DO EXERCÍCIO ANTERIOR	SALDO DO EXERCÍCIO DE 2022		
		Até o 1º Quadrimestre	Até o 2º Quadrimestre	Até o 3º Quadrimestre
DÍVIDA CONSOLIDADA - DC (I)	7.072.687,77	6.551.264,35	6.113.665,72	0,00
Dívida Mobiliária	0,00	0,00	0,00	0,00
Dívida Contratual	3.235.211,57	3.027.983,45	2.776.240,18	0,00
Emprestimos	0,00	0,00	0,00	0,00
Internos	0,00	0,00	0,00	0,00
Externos	0,00	0,00	0,00	0,00
Reconstituição da Dívida de Estados e Municípios	0,00	0,00	0,00	0,00
Financiamentos	0,00	0,00	0,00	0,00
Internos	0,00	0,00	0,00	0,00
Externos	0,00	0,00	0,00	0,00
Parcelamento e Renegociação de dívidas	3.011.192,64	2.803.904,72	2.552.221,45	0,00
De Tributos	0,00	0,00	0,00	0,00
De Contribuições Previdenciárias	3.011.192,64	2.803.904,72	2.552.221,45	0,00
De Demais Contribuições Sociais	0,00	0,00	0,00	0,00
De FGTS	0,00	0,00	0,00	0,00
Com Instituição Não financeira	0,00	0,00	0,00	0,00
Demais Dívidas Contratuais	224.018,73	224.018,73	224.018,73	0,00
Precatórios Posteriores a 05/05/2000 (inclusive) - Vencidos e não pagos	3.837.476,40	3.523.280,90	3.337.425,94	0,00
Outras Dívidas	0,00	0,00	0,00	0,00
DEDUÇÕES (II)	9.157.153,84	15.862.062,59	17.917.709,04	0,00
Disponibilidade de Caixa	9.157.153,84	15.862.062,59	17.917.709,04	0,00
Disponibilidade de Caixa Bruta	11.560.643,71	18.638.683,75	18.668.286,35	0,00
(-) Restos a Pagar Processados	2.246.951,15	91.021,65	91.021,65	0,00
(-) Depósitos Restitutos e Valores Vinculados	156.538,72	683.599,51	659.555,66	0,00
Demais Haveres Financeiros	0,00	0,00	0,00	0,00
DÍVIDA CONSOLIDADA LÍQUIDA (DCL) (III) = (I) - (II)	(2.084.466,07)	(9.310.798,24)	(11.804.043,32)	0,00
RECEITA CORRENTE LÍQUIDA - RCL (IV)	49.588.219,96	59.728.313,49	62.097.255,69	0,00
(-) Transferências obrigatórias da União relativas às emendas individuais (art. 166, I, V, da CF)	199.282,00	199.282,00	199.282,00	0,00
RECEITA CORRENTE LÍQUIDA AJUSTADA PARA CÁLCULO DOS LIMITES DE EMPENDIMENTO (V) = (IV) - (V)	49.388.937,96	59.529.031,49	61.897.973,69	0,00
% de DC sobre a RCL AJUSTADA (III/V)	14,22	16,57	9,88	0,00
% de DCL sobre a RCL AJUSTADA (III/V)	(4,22)	(23,55)	(19,07)	0,00
LIMITE DEFINIDO POR RESOLUÇÃO DO SENADO FEDERAL	59.266.725,55	47.434.837,79	74.277.568,43	0,00
LIMITE DE ALERTA (inciso III do § 1º da art. 39 da LRF) - 90%	53.540.053,00	42.691.354,01	66.849.811,59	0,00
OUTROS VALORES NÃO INTEGRANTES DA DC	SALDO DO EXERCÍCIO ANTERIOR	SALDO DO EXERCÍCIO DE 2022		
		Até o 1º Quadrimestre	Até o 2º Quadrimestre	Até o 3º Quadrimestre
PRECATÓRIOS ANTERIORES A 05/05/2000	0,00	0,00	0,00	0,00
PRECATÓRIOS POSTERIORES A 05/05/2000 (Não incluídos na DC)	0,00	0,00	0,00	0,00
PASSIVO ATUARIAL	0,00	0,00	0,00	0,00
RP NÃO-PROCESSADOS	10.160,00	10.160,00	10.160,00	0,00

Atos do Poder Executivo



Prefeitura Municipal de Remigio - Poder Executivo
RELATÓRIO DE GESTÃO FISCAL
DEMONSTRATIVO DA DÍVIDA CONSOLIDADA LÍQUIDA
ORÇAMENTO FISCAL E DA SEGURIDADE SOCIAL
JANEIRO A AGOSTO DE 2022

RGF - ANEXO II (LRF, art. 53, inciso I, alínea "b")

R\$ 1,00

DÍVIDA CONSOLIDADA	SALDO DO EXERCÍCIO ANTERIOR	SALDO DO EXERCÍCIO DE 2022		
		A12 o 1º Quadrimestre	A12 o 2º Quadrimestre	A12 o 3º Quadrimestre
ANTECIPAÇÕES DE RECEITA ORÇAMENTÁRIA - ARD	0,00	0,00	0,00	0,00
DÍVIDA CONTRATUAL DE PPF	0,00	0,00	0,00	0,00
APROPRIAÇÃO DE DEPÓSITOS JUDICIAIS	0,00	0,00	0,00	0,00

FONTE: Sistema PublicSoft Contabilidade - Secretaria de Administração e Finanças

1. Se o saldo operado for negativo, ou seja, se o total da Disponibilidade da Caixa Bruta for menor que Restos a Pagar Processados, esse saldo negativo não deverá ser informado nessa linha, mas sim na linha de "Reserva Financeira", no quadro "Outros Valores não integrantes da Dívida Consolidada". Assim, quando o saldo da Disponibilidade da Caixa for negativo, o valor dessa linha deverá ser (R\$) "zero".

2. Refere-se aos passivos postergados a 05/05/2000 que, em cumprimento ao disposto no artigo 100 da Constituição Federal, ainda não foram incluídos no orçamento ou somente no orçamento e ainda não foram pagos. Ao final do exercício em que esses passivos foram incluídos ou que deveriam ter sido incluídos, os valores deverão compor a linha "Passivos".


CLAIR LEITE M. MARTINS
CONTADORA CRC 4.395/O-7


FRANCISCO ANDRE ALVES
PREFEITO

Atos do Poder Executivo



Prefeitura Municipal de Remígio - Poder Executivo
RELATÓRIO DE GESTÃO FISCAL
DEMONSTRATIVO DAS GARANTIAS E CONTRAGARANTIAS DE VALORES
ORÇAMENTO FISCAL E DA SEGURIDADE SOCIAL
JANEIRO A AGOSTO DE 2022

RCF - ANEXO III (LRF, art. 33, inciso I, alínea "c" e art. 40, § 1º)

R\$ 1,00

GARANTIAS CONCEDIDAS	SALDO DO EXERCÍCIO ANTERIOR	SALDOS DO EXERCÍCIO DE 2022		
		Até o 1º	Até o 2º	Até o 3º
ACS ESTADUAL (I)	0,00	0,00	0,00	0,00
Des Operações de Crédito Externas	0,00	0,00	0,00	0,00
Des Operações de Crédito Internas	0,00	0,00	0,00	0,00
ACS MUNICÍPIO (II)	0,00	0,00	0,00	0,00
Des Operações de Crédito Externas	0,00	0,00	0,00	0,00
Des Operações de Crédito Internas	0,00	0,00	0,00	0,00
AS ENTIDADES CONTROLADAS (III)	0,00	0,00	0,00	0,00
Des Operações de Crédito Externas	0,00	0,00	0,00	0,00
Des Operações de Crédito Internas	0,00	0,00	0,00	0,00
POR MEIO DE FUNDOS E PROGRAMAS (IV)	0,00	0,00	0,00	0,00
TOTAL GARANTIAS CONCEDIDAS (V) = (I + II + III + IV)	0,00	0,00	0,00	0,00
RECEITA CORRENTE LÍQUIDA - RCL (VI)	49.989.279,00	39.729.313,49	62.897.283,69	0,00
(-) Transferências obrigatórias da União relativas às emendas individuais (art. 166-A, § 1º, da CF) (VII)	199.282,00	199.282,00	199.282,00	0,00
RECEITA CORRENTE LÍQUIDA AJUSTADA PARA CÁLCULO DOS LIMITES DE ENDIVIDAMENTO (VIII) = (VI - VII)	49.790.000,00	39.530.031,49	62.697.999,69	0,00
% do TOTAL DAS GARANTIAS sobre a RCL	0,00	0,00	0,00	0,00
LIMITE DEFINIDO POR RESOLUÇÃO DO SENADO FEDERAL - 100%	59.246.723,53	47.434.837,79	74.277.368,41	0,00
LIMITE DE ALERTA (inciso III do § 1º do art. 39 da LRF) - 90%	53.820.053,00	43.691.332,01	66.829.831,79	0,00
CONTRAGARANTIAS RECEBIDAS	SALDO DO EXERCÍCIO ANTERIOR	SALDOS DO EXERCÍCIO DE 2022		
		Até o 1º	Até o 2º	Até o 3º
ACS ESTADUAL (VII)	0,00	0,00	0,00	0,00
Des Operações de Crédito Externas	0,00	0,00	0,00	0,00
Des Operações de Crédito Internas	0,00	0,00	0,00	0,00
ACS MUNICÍPIO (VIII)	0,00	0,00	0,00	0,00
Des Operações de Crédito Externas	0,00	0,00	0,00	0,00
Des Operações de Crédito Internas	0,00	0,00	0,00	0,00
AS ENTIDADES CONTROLADAS (IX)	0,00	0,00	0,00	0,00
Des Operações de Crédito Externas	0,00	0,00	0,00	0,00
Des Operações de Crédito Internas	0,00	0,00	0,00	0,00
POR MEIO DE FUNDOS E PROGRAMAS (X)	0,00	0,00	0,00	0,00
TOTAL GARANTIAS RECEBIDAS (XI) = (VII + VIII + IX + X)	0,00	0,00	0,00	0,00
MEIDAS CORRETIVAS:				

FONTE: Sistema PublicSoft Contabilidade - Secretaria de Administração e Finanças


CLÁUDIA LETÍCIA MARTINS
 CONTADOR(A) CRC 4.395/D-7


FRANCISCO ANDRÉ ALVES
 PREFEITO

Atos do Poder Executivo



Prefeitura Municipal de Remígio - Poder Executivo
RELATÓRIO DE GESTÃO FISCAL
DEMONSTRATIVO DAS OPERAÇÕES DE CRÉDITO
ORÇAMENTO FISCAL E DA SEGURIDADE SOCIAL
JANEIRO A AGOSTO DE 2022

RGF - ANEXO IV (LRF, art. 35, inciso I, alínea "d" e inciso III alínea "c")

R\$ 1,00

OPERAÇÕES DE CRÉDITO	VALOR REALIZADO	
	No Quadrimestre de referência	Até o Quadrimestre de referência (a)
Mobiliaria	0,00	0,00
Interna	0,00	0,00
Externa	0,00	0,00
Contratual	0,00	0,00
Interna	0,00	0,00
Emprestimos	0,00	0,00
Aquisição Financiada de Bens e Arrendamento Mercantil Financeiro	0,00	0,00
Antecipação de Receita pela Venda a Termo de Bens e Serviços	0,00	0,00
Assunção, Reconhecimento e Confissão de Dívidas (LRF, art. 29, § 1º)	0,00	0,00
Operações de crédito não sujeitas ao limite para fins de contratação (I)	0,00	0,00
Externa	0,00	0,00
Emprestimos	0,00	0,00
Aquisição Financiada de Bens e Arrendamento Mercantil Financeiro	0,00	0,00
Antecipações de Receitas pela Venda a Termo de Bens e Serviços	0,00	0,00
Assunção, Reconhecimento e Confissão de Dívidas (LRF, art. 29, § 1º)	0,00	0,00
Operações de crédito não sujeitas ao limite para fins de contratação (II)	0,00	0,00
TOTAL (III)	0,00	0,00

APURAÇÃO DO CUMPRIMENTO DOS LIMITES	VALOR	% SOBRE A RCL
RECEITA CORRENTE LÍQUIDA - RCL (IV)	62.697.233,69	-
(3) Transferências obrigatórias da União relativas às emendas individuais (I) (L, art. 166-A do CF) (V)	199.282,00	-
RECEITA CORRENTE LÍQUIDA AJUSTADA PARA CÁLCULO DOS LIMITES DE ENDIVIDAMENTO (VI) - (IV - V)	62.497.951,69	-
OPERAÇÕES VEDADAS (VII)	0,00	0,00
TOTAL CONSIDERADO PARA FINS DA APURAÇÃO DO CUMPRIMENTO DO LIMITE (VIII) - (VI - (a) - (b))	0,00	0,00
LIMITE GERAL DEFINIDO POR RESOLUÇÃO DO SENADO FEDERAL PARA AS OPERAÇÕES DE CRÉDITO INTERNAIS E EXTERNAS	9.993.675,79	16,00
LIMITE DE ALERTA (inciso III do § 1º do art. 39 da LRF) - 80%	8.993.380,21	14,40
OPERAÇÕES DE CRÉDITO POR ANTECIPAÇÃO DA RECEITA ORÇAMENTÁRIA	0,00	0,00
LIMITE DEFINIDO POR RESOLUÇÃO DO SENADO FEDERAL PARA AS OPERAÇÕES DE CRÉDITO POR ANTECIPAÇÃO DA RECEITA ORÇAMENTÁRIA	4.332.888,16	7,00

OUTRAS OPERAÇÕES QUE INTEGRAM A DÍVIDA CONSOLIDADA	VALOR REALIZADO	
	No Quadrimestre de referência	Até o Quadrimestre de referência (a)
Parcelamentos de Dívidas	0,00	0,00
Tributos	0,00	0,00
Contribuições Previdenciárias	0,00	0,00
FGTS	0,00	0,00
Operações de reestruturação e recomposição do principal de dívidas	0,00	0,00



Atos do Poder Executivo

FONTE: Sistema PublicSoft Contabilidade - Secretaria de Administração e Finanças


CLÁUDIA LEITES MARTINS
CONTADOR(A) CRC 4.385/O-7


FRANCISCO ANDRÉ ALVES
PREFEITO



Atos do Poder Executivo



Prefeitura Municipal de Remígio - Poder Executivo
RELATÓRIO DE GESTÃO FISCAL
DEMONSTRATIVO SIMPLIFICADO DO RELATÓRIO DE GESTÃO FISCAL
ORÇAMENTO FISCAL E DA SEGURIDADE SOCIAL
JANEIRO A AGOSTO DE 2022

RGF - ANEXO VI (LRF, art. 48)

R\$ 1,00

RECEITA CORRENTE LÍQUIDA		VALOR ATÉ O QUADRIMESTRE		
Receita Corrente Líquida		62.897.233,69		
Receita Corrente Líquida Ajustada para Cálculo dos Limites de Endividamento		61.897.973,69		
Receita Corrente Líquida Ajustada para Cálculo dos Limites da Despesa com Pessoal		60.857.973,69		
DESPESA COM PESSOAL		VALOR	% SOBRE A RCL	
Despesa Total com Pessoal - DDP		32.713.799,49	51,73	
Limite Máximo (incisos I, II e III, art. 20 da LRF) - (%)		32.883.989,79	51,66	
Limite Previdencial (parágrafo único, art. 22 da LRF) - (%)		31.229.146,99	51,39	
Limite de Alerta (inciso II do § 1º do art. 39 da LRF) - (%)		29.376.973,21	48,60	
DÍVIDA CONSOLIDADA		ATÉ 1º	ATÉ 2º	ATÉ 3º
Dívida consolidada líquida		(9.019.799,24)	(11.994.641,32)	0,00
Limite Definido por Resolução do Senado Federal		47.673.979,19	74.344.799,83	0,00
GARANTIAS DE VALORES		ATÉ 1º	ATÉ 2º	ATÉ 3º
Total das garantias consolidadas		0,00	0,00	0,00
Limite Definido por Resolução do Senado Federal		47.673.979,19	74.344.799,83	0,00
OPERAÇÕES DE CRÉDITO		VALOR	% SOBRE A RCL	
Operações de Crédito Internas e Externas		0,00	0,00	
Limite Definido pelo Senado Federal para Operações de Crédito Externas e Internas		9.019.799,91	14,36	
Operações de Crédito por Antecipação da Receita		0,00	0,00	
Limite Definido pelo Senado Federal para Operações de Crédito por Antecipação da Receita		4.346.897,99	7,00	
RECURSOS A PAGAR		RECURSOS A PAGAR IMPROBACIONAIS NÃO LIQUIDADOS DO EXERCÍCIO	DISPONIBILIDADE DO CAIXA LÍQUIDA APÓS A INSCRIÇÃO EM RECURSOS A PAGAR NÃO PROIBIDOS DO EXERCÍCIO	
Valor Total		413.822,93	29.643.919,82	

FONTE: Sistema PublicSoft Contabilidade - Secretaria de Administração e Finanças

CLÁUDIA LEFFERS MARTINS
 CONTADOR(A) CRC 4.395/0-7



Atos do Poder Executivo



Prefeitura Municipal de Remígio - Poder Executivo
RELATÓRIO DE GESTÃO FISCAL
DEMONSTRATIVO SIMPLIFICADO DO RELATÓRIO DE GESTÃO FISCAL
ORÇAMENTO FISCAL E DA SEGURIDADE SOCIAL
JANEIRO A AGOSTO DE 2022

EGF – ANEXO VI (LRF, art. 48)

R\$ 1,00

RECEITA CORRENTE LÍQUIDA	VALOR ATÉ O QUADRIMESTRE
--------------------------	--------------------------

FRANCISCO ANDRÉ ALVES
PREFEITO

Atos do Poder Executivo

RREO - Anexo I (LRF, Art. 52, inciso I, alíneas "a" e "b" do inciso II e §1º)

Prefeitura Municipal de Remígio
RELATÓRIO RESUMIDO DA EXECUÇÃO ORÇAMENTÁRIA
BALANÇO ORÇAMENTÁRIO
ORÇAMENTO FISCAL E DA SEGURIDADE SOCIAL
JANEIRO A AGOSTO DE 2022/BIMESTRE JULHO-AGOSTO



R\$ 1,00

RECEITAS	PREVISÃO INICIAL	PREVISÃO ATUALIZADA(a)	RECEITAS REALIZADAS		SALDO A REALIZAR (d-e)
			No Bimestre (b)	% (b/a)	
RECEITAS (EXCETO INTRA-ORÇAMENTÁRIAS) (f)	54.253.639,00	58.230.177,55	11.767.858,55	20,21	12.213.564,57
Recargas Correntes	52.457.089,00	55.481.717,33	11.480.552,35	20,69	11.354.520,57
Impostos, Taxas e Contribuições de Melhoria	1.732.862,00	2.412.105,22	453.825,88	18,81	550.623,84
Impostos	1.687.000,00	2.366.243,22	444.305,88	18,78	530.968,64
Taxas	45.862,00	45.862,00	9.520,00	20,76	19.655,20
Contribuições	2.186.777,00	2.186.777,00	268.539,42	12,28	72.97
Contribuições Sociais	1.531.613,00	1.531.613,00	192.910,45	12,60	318.555,43
Contribuição para o Custeio do Serviço de Iluminação Pública	655.164,00	655.164,00	75.628,97	11,54	272.555,66
Recarga Patrimonial	623.637,00	1.780.282,59	672.890,74	37,80	235.314,62
Valores Mobiliários	622.637,00	1.549.282,59	442.890,74	28,59	84,88
Cessão de Direitos	0,00	230.000,00	230.000,00	100,00	0,00
Demais Receitas Patrimoniais	1.000,00	1.000,00	0,00	0,00	1.000,00
Transferências Correntes	47.666.413,00	48.783.359,11	10.024.081,21	20,55	9.964.439,49
Transferências do União e de suas Entidades	31.708.570,00	32.803.345,52	6.914.491,51	21,08	6.886.945,02
Transferências dos Estados e do Distrito Federal e de suas Entidades	3.263.237,00	3.285.407,59	647.648,26	19,71	784.993,56
Transferências de Outras Instituições Públicas	12.694.606,00	12.694.606,00	2.461.941,44	19,39	2.292.500,91
Outras Receitas Correntes	247.400,00	319.193,41	61.215,10	19,18	12.833,53
Indenizações, Restituições e Ressarcimentos	8.456,00	80.249,41	20.874,30	26,01	0,00
Demais Receitas Correntes	238.944,00	238.944,00	40.340,80	16,88	12.833,53
Receitas de Capital	1.795.550,00	2.738.460,22	287.306,00	10,49	1.058.244,00
Transferências de Capital	1.795.550,00	2.738.460,22	287.306,00	10,49	1.058.244,00
Transferências da União e de suas Entidades	1.395.550,00	1.491.715,00	287.306,00	19,26	1.058.244,00
Transferências dos Estados e do Distrito Federal e de suas Entidades	400.000,00	1.246.745,22	0,00	0,00	0,00
RECEITAS (INTRA-ORÇAMENTÁRIAS) (g)	4.175.739,00	4.175.739,00	396.060,19	9,48	1.966.933,22
SUBTOTAL DAS RECEITAS (f+g)	58.429.378,00	62.395.916,55	12.163.918,54	19,49	14.379.497,79

Atos do Poder Executivo

Prefeitura Municipal de Remígio
RELATÓRIO RESUMIDO DA EXECUÇÃO ORÇAMENTÁRIA
BALANÇO ORÇAMENTÁRIO
ORÇAMENTO FISCAL E DA SEGURIDADE SOCIAL
JANEIRO A AGOSTO DE 2022/BIMESTRE JULHO-AGOSTO



DESPESAS	DOTAÇÃO INICIAL (d)	DOTAÇÃO ATUALIZADA (e)	DESPESAS EMPENHADAS		SALDO (g) - (e - f)	DESPESAS LIQUIDADAS		SALDO (h) - (e - h)	DESPESAS PAGAS ATÉ O BIMESTRE (i)	INSCRITOS EM RESTOS A PAGAR NÃO PROCESSADOS (k)
			No Bimestre	Até o Bimestre		No Bimestre	Até o Bimestre			
OPERAÇÕES DE CREDITO - REFINANCIAMENTO (IV)	0,00	0,00	0,00	0,00	0,00	0,00	0,00	0,00	0,00	0,00
Operações de Crédito - Mercado Interno	0,00	0,00	0,00	0,00	0,00	0,00	0,00	0,00	0,00	0,00
Mobilizatória	0,00	0,00	0,00	0,00	0,00	0,00	0,00	0,00	0,00	0,00
Operações de Crédito - Mercado Externo	0,00	0,00	0,00	0,00	0,00	0,00	0,00	0,00	0,00	0,00
Mobilizatória	0,00	0,00	0,00	0,00	0,00	0,00	0,00	0,00	0,00	0,00
Contratual	0,00	0,00	0,00	0,00	0,00	0,00	0,00	0,00	0,00	0,00
SUBTOTAL COM REFINANCIAMENTO (V)-(III-IV)	58.428.378,00	58.428.378,00	62.395.916,55	62.395.916,55	12.163.918,54	19,49	48.016,418,76	0,00	76,95	14.379,497,79
DEFICIT (VI)	-	-	-	-	-	-	-	-	-	-
TOTAL (VII) - (V + VI)	58.428.378,00	58.428.378,00	62.395.916,55	62.395.916,55	12.163.918,54	19,49	48.016,418,76	0,00	76,95	14.379,497,79
SALDO DE EXERCÍCIOS ANTERIORES	0,00	0,00	0,00	0,00	-	-	0,00	-	-	-
Recursos Arrecadados em Exercícios Anteriores - RPPS	0,00	0,00	0,00	0,00	-	-	0,00	-	-	-
Superávit Financeiro Utilizado para Créditos Adicionais	0,00	0,00	0,00	0,00	-	-	0,00	-	-	-
DESPESAS (EXCETO INTRA-ORÇAMENTÁRIAS) (VIII)	54.252.639,00	59.201.561,00	10.476.227,45	37.894.432,12	21.407.128,88	10.594.084,49	37.482.599,19	21.818.961,81	36.646.995,05	411.832,93
DESPESAS CORRENTES	49.477.413,00	54.905.021,00	9.995.255,16	36.446.596,37	18.458.424,63	10.091.028,91	36.197.739,78	18.707.281,22	35.503.288,32	248.856,59
PERSONAL E ENCARGOS SOCIAIS	52.179.488,00	56.828.121,00	6.338.418,84	24.827.885,87	12.000.235,13	6.338.418,74	24.827.885,77	12.000.235,23	24.824.794,45	0,10
JUROS E ENCARGOS DA DÍVIDA	400,00	400,00	0,00	0,00	400,00	0,00	0,00	400,00	0,00	0,00
OUTRAS DESPESAS CORRENTES	17.297.525,00	18.076.500,00	3.656.836,32	11.618.710,50	6.457.789,50	3.752.610,17	11.369.854,01	6.706.645,99	10.678.493,87	248.856,49
DESPESAS DE CAPITAL	4.658.558,00	4.279.872,00	480.972,29	1.447.835,75	2.832.036,25	503.055,58	1.284.859,41	2.995.012,59	1.143.706,73	162.976,34
INVESTIMENTOS	3.871.600,00	3.432.603,00	294.012,67	600.569,22	2.832.033,78	294.012,67	600.569,22	2.832.033,78	552.344,22	0,00
AMORTIZAÇÃO DA DÍVIDA	786.958,00	847.269,00	186.959,62	847.266,53	2,47	209.042,91	684.290,19	162.978,81	591.362,51	162.976,34
Reserva de Contingência	116.668,00	116.668,00	0,00	0,00	116.668,00	0,00	0,00	116.668,00	0,00	0,00
DESPESAS (INTRA-ORÇAMENTÁRIAS) (IX)	4.175.739,00	4.843.718,00	665.989,63	2.478.735,22	2.364.982,78	665.989,63	2.478.735,22	2.364.982,78	2.208.805,78	0,00
SUBTOTAL DAS DESPESAS (X)-(VIII-IX)	58.428.378,00	64.145.279,00	11.142.217,08	40.373.167,34	23.772.111,66	11.260.074,12	39.961.334,41	24.183.944,59	38.855.800,83	411.832,93

Atos do Poder Executivo



Prefeitura Municipal de Remígio
RELATÓRIO RESUMIDO DA EXECUÇÃO ORÇAMENTÁRIA
BALANÇO ORÇAMENTÁRIO
ORÇAMENTO FISCAL E DA SEGURIDADE SOCIAL
JANEIRO A AGOSTO DE 2022/BIMESTRE JULHO-AGOSTO

RRIO - Anexo I (LRF, Art. 52, inciso I, alíneas "a" e "b" do inciso II e §1º)


RS 1,00

AMORTIZAÇÃO DA DIV. REFINANCIAMENTO (XI)	0,00	0,00	0,00	0,00	0,00	0,00	0,00	0,00	0,00	0,00	0,00	0,00	0,00	0,00	0,00	0,00	0,00	0,00	0,00
Amortização da Dívida Interna	0,00	0,00	0,00	0,00	0,00	0,00	0,00	0,00	0,00	0,00	0,00	0,00	0,00	0,00	0,00	0,00	0,00	0,00	0,00
Dívida Mobiliária	0,00	0,00	0,00	0,00	0,00	0,00	0,00	0,00	0,00	0,00	0,00	0,00	0,00	0,00	0,00	0,00	0,00	0,00	0,00
Outras Dívidas	0,00	0,00	0,00	0,00	0,00	0,00	0,00	0,00	0,00	0,00	0,00	0,00	0,00	0,00	0,00	0,00	0,00	0,00	0,00
Amortização da Dívida Externa	0,00	0,00	0,00	0,00	0,00	0,00	0,00	0,00	0,00	0,00	0,00	0,00	0,00	0,00	0,00	0,00	0,00	0,00	0,00
Dívida Mobiliária	0,00	0,00	0,00	0,00	0,00	0,00	0,00	0,00	0,00	0,00	0,00	0,00	0,00	0,00	0,00	0,00	0,00	0,00	0,00
Outras Dívidas	0,00	0,00	0,00	0,00	0,00	0,00	0,00	0,00	0,00	0,00	0,00	0,00	0,00	0,00	0,00	0,00	0,00	0,00	0,00
TOTAL DAS DESPESAS (XII) = (X + XI)	58.428.378,00	64.145.279,00	11.142.217,08	40.373.167,24	23.772.111,66	11.260.074,12	39.961.334,41	24.183.944,59	38.855.800,83	411.832,93									
SUPERAVIT (XIII)	-	-	-	-	-	-	8.055.084,35	-	-	-									
TOTAL COM SUPERAVIT (XIV) = (XII + XIII)	58.428.378,00	64.145.279,00	11.142.217,08	40.373.167,24	23.772.111,66	11.260.074,12	48.016.418,76	24.183.944,59	38.855.800,83	411.832,93									
RESERVA DO RPPS	0,00	0,00	-	-	0,00	-	-	0,00	-	-									

FONTE: Sistema PublicSoft Contabilidade - Secretaria de Administração e Finanças


CLÁUDIA FERREIRA MARTINS
 CONTADOR(A) CRC 43950-7


FRANCISCO ANDRÉ ALVES
 PREFEITO



Atos do Poder Executivo



Prefeitura Municipal de Remígio

RELATÓRIO RESUMIDO DA EXECUÇÃO ORÇAMENTÁRIA
DEMONSTRATIVO DA EXECUÇÃO DAS DESPESAS POR FUNÇÃO ORÇAMENTÁRIA
ORÇAMENTO FISCAL E DA SEGURIDADE SOCIAL

JANEIRO A AOSTO DE 2022 (MÊS DE JULHO-AOSTO)

R\$ 1,00

DESCRIÇÃO EXECUTIVA DESCRIÇÃO DE MATERIAIS (FUNÇÃO)	ORÇAMENTO INICIAL	ORÇAMENTO ATUALIZADO (a)	DESPESAS EMPENHADAS			SALDO	DESPESAS LIQUIDADAS			SALDO	DESPESAS RECORRIDAS NÃO PROCESSADAS (f)
			No Empenho	Ano em Empenho (b)	% (b/c)		No Empenho	Ano em Empenho (d)	% (d/c)		
DESCRIÇÃO EXECUTIVA DESCRIÇÃO DE MATERIAIS (FUNÇÃO)	24.252.039,00	29.081.964,00	10.076.227,40	27.884.032,12	91,98	21.487.326,00	27.482.079,19	91,98	21.811.961,01	0,00	
Legislação	2.279.000,00	2.279.000,00	0,00	0,00	0,00	2.279.000,00	0,00	0,00	2.279.000,00	0,00	
Ações Legislativas	2.279.000,00	2.279.000,00	0,00	0,00	0,00	2.279.000,00	0,00	0,00	2.279.000,00	0,00	
Administração	3.156.724,00	3.183.054,00	643.830,49	2.067.479,66	64,9	3.097.679,69	3.077.316,66	99,33	3.296.179,66	0,00	
Administração Geral	3.156.724,00	3.183.054,00	643.830,49	2.067.479,66	64,9	3.097.679,69	3.077.316,66	99,33	3.296.179,66	0,00	
Administração Especial	0,00	0,00	0,00	0,00	0,00	0,00	0,00	0,00	0,00	0,00	
Administração Geral	644.993,00	644.993,00	644.812,72	1.212.186,69	1,87	647.988,02	1.10.086,72	2,91	799.186,02	0,00	
Administração Especial	293.839,00	363.061,00	0,00	0,00	0,00	167.224,61	473.224,79	1,08	167.224,61	0,00	
Administração e Controle em Administração	0,00	0,00	0,00	0,00	0,00	0,00	0,00	0,00	0,00	0,00	
Administração Comunitária	601.641,00	964.999,00	132.296,19	379.186,99	1,47	299.209,02	91.844,20	1,35	487.409,02	0,00	
Providência Social	6.421.800,00	6.564.914,00	1.212.807,64	3.156.120,11	12,77	1.428.733,09	1.2.97.643,66	3,16	1.428.733,09	0,00	
Providência do Regime Estatístico	13.006.313,20	14.129.079,20	2.764.779,99	6.564.226,29	22,19	6.164.500,99	2.764.779,99	22,98	6.164.500,99	0,00	
Região	8.979.192,00	10.290.122,00	1.988.642,42	6.293.433,49	19,36	6.916.604,47	1.988.642,42	19,72	6.916.604,47	0,00	
Administração	3.197.097,20	3.192.814,20	713.077,41	2.158.470,31	6,64	991.921,91	713.077,41	6,95	991.921,91	0,00	
Administração Regional e Institucional	3.89.582,00	284.873,00	46.964,13	636.780,19	0,42	1.19.672,00	62.964,13	0,42	1.19.672,00	0,00	
Região Produtora e Transportadora	299.432,00	291.628,00	1.442,00	1.912,22	0,13	1.638.002,78	1.442,00	0,13	1.638.002,78	0,00	
Vigilância Epidemiológica	17.560.758,00	21.444.020,00	3.891.771,08	13.821.084,87	24,24	7.429.613,11	3.891.771,08	24,29	7.429.613,11	0,00	
Administração e Pesquisa	484.140,00	375.149,00	294.098,14	331.934,87	1,42	43.794,87	294.198,14	1,33	43.794,87	0,00	
Regime Fundamentar	1.351.000,00	13.711.278,00	2.796.760,69	10.227.173,63	29,13	6.954.594,99	18.227.173,63	29,59	6.954.594,99	0,00	
Regime Regime	1.351.000,00	13.711.278,00	2.796.760,69	10.227.173,63	29,13	6.954.594,99	18.227.173,63	29,59	6.954.594,99	0,00	
Regime Especial	3.873.000,00	4.833.000,00	696.594,43	696.594,43	6,79	2.073.144,66	696.594,43	6,86	2.073.144,66	0,00	
Regime Especial	3.873.000,00	4.833.000,00	696.594,43	696.594,43	6,79	2.073.144,66	696.594,43	6,86	2.073.144,66	0,00	
Administração Especial	1.844.321,00	1.844.321,00	9.782,00	486.079,79	0,18	154.503,22	266.172,21	1,12	154.503,22	0,00	
Administração Especial	1.844.321,00	1.844.321,00	9.782,00	486.079,79	0,18	154.503,22	266.172,21	1,12	154.503,22	0,00	
Administração Especial	4.176.023,00	4.079.000,00	986.634,77	3.129.176,21	7,54	1.998.000,00	986.634,77	7,61	1.998.000,00	0,00	
Administração Especial	4.176.023,00	4.079.000,00	986.634,77	3.129.176,21	7,54	1.998.000,00	986.634,77	7,61	1.998.000,00	0,00	
Administração Especial	900.000,00	640.000,00	781.94,81	86.973,29	0,22	873.829,29	781.94,81	0,22	873.829,29	0,00	

Fonte: Portal da Transparência - Relatório de Execução de Despesas - 2022 (Mês de Julho-Agosto)



Atos do Poder Executivo

Prefeitura Municipal de Remígio



RELATÓRIO RESUMIDO DA EXECUÇÃO ORÇAMENTÁRIA
DEMONSTRATIVO DA EXECUÇÃO DAS DESPESAS POR FUNÇÃO, SUBFUNÇÃO
ORÇAMENTO FISCAL E DA SEGURIDADE SOCIAL
JANEIRO A AGOSTO DE 2022 (MÊS: JULHO-AGOSTO)

RREO - Anexo III (LRF, Art. 52, inciso II, alínea "c")

R\$ 1,00

DESCRIÇÃO DE DESPESAS	ORÇAMENTO FISCAL	ORÇAMENTO A	DESPESAS EMPENHADAS		%	SALDO	DESPESAS LIQUIDADAS		%	SALDO	DESPESAS EM RECURSOS PROPRÍOS
			Ano - Empenhado	Ano - Empenhado			Ano - Liquidado	Ano - Liquidado			
DESPESAS (FUNÇÃO, SUBFUNÇÃO, PROJETO, ANEXO, OBJETO)	4.376.778,80	4.376.778,80	663.999,43	2.476.779,22	6,14	2.564.992,79	663.999,43	2.476.779,22	4,29	2.564.992,79	0,00
Despesas Legais	420.000,00	420.000,00	198.199,42	367.479,34	0,00	32.490,46	198.199,42	0,00	0,00	32.490,46	0,00
Outras Despesas Pessoais	0,00	0,00	0,00	0,00	0,00	0,00	0,00	0,00	0,00	0,00	0,00
Despesas de Pessoal	420.000,00	420.000,00	198.199,42	367.479,34	0,00	32.490,46	198.199,42	0,00	0,00	32.490,46	0,00
Transferências	0,00	0,00	0,00	0,00	0,00	0,00	0,00	0,00	0,00	0,00	0,00
TOTAL (III)-(I)-(II)	38.426.376,80	64.116.278,80	11.112.217,98	46.376.167,34	59,08	23.972.111,46	11.298.974,12	39.961.134,41	59,08	24.100.964,97	0,00

FONTE: Sistema Público de Contabilidade - Secretaria de Administração e Finanças

[Assinatura]
CONTADORIA GERAL
CONTADORIA G.C.F. 43920-7

[Assinatura]
FELICIANO ANDRÉ ALVES
PREFEITO

Este relatório está disponível em: [http://www.remigio.rs.gov.br](#)

Página 18 de 18

Atos do Poder Executivo

RREO - ANEXO III (LRF, Art. 53, inciso J)

Prefeitura Municipal de Remígio
RELATORIO RESUMIDO DA EXECUÇÃO ORÇAMENTÁRIA
DEMONSTRATIVO DA RECEITA CORRENTE LÍQUIDA
ORÇAMENTO FISCAL E DA SEGURIDADE SOCIAL
JANEIRO A AGOSTO DE 2022/BIMESTRE JULHO-AGOSTO



EXECUÇÃO DA RECEITA REALIZADA NOS ÚLTIMOS 12 MESES

Descrição	Set/21	Out/21	Nov/21	Dez/21	Jan/22	Fev/22	Mar/22	Abr/22	Mai/22	Jun/22	Jul/22	Ago/22	Total (últimos 12 meses)	Previsão Anualizada -
RECEITAS CORRENTES (I)														
Impostos, Taxas e Contribuições de Melhoria	8.290.836,80	4.898.779,23	9.201.482,47	7.208.118,87	9.922.873,22	6.589.320,90	8.829.711,76	9.338.964,79	6.838.590,43	6.826.911,68	6.906.399,32	9.379.011,79	79.698.996,60	87.268.719,00
IPTU	118.258,18	121.229,11	113.998,71	218.796,82	298.879,46	218.429,41	218.488,90	168.277,03	297.872,22	298.628,24	222.918,62	228.999,84	2.491.798,24	1.712.962,00
IPTU	4.872,41	4.317,21	9.414,00	1.478,14	15.198,17	10.138,90	11.911,17	18.669,63	15.518,44	8.219,12	9.290,32	9.639,30	176.978,49	329.500,00
ISS	22.843,79	24.293,82	23.889,43	16.839,72	22.813,30	30.131,91	30.131,91	23.983,90	29.972,80	43.827,00	37.293,32	66.319,31	417.912,70	238.000,00
ITBI	7.620,00	11.077,40	3.497,40	3.200,00	17.942,40	4.420,40	6.171,00	4.890,00	9.172,00	4.114,34	8.904,00	9.719,11	81.476,27	99.000,00
ITRF	83.220,02	81.290,44	80.271,42	198.997,91	298.099,17	170.068,43	176.638,96	162.288,22	63.998,27	133.758,93	179.616,00	148.979,98	8.021.979,23	630.000,00
Outros Impostos, Taxas e Contribuições de Melhoria	0,00	0,00	0,00	0,00	0,00	0,00	0,00	0,00	0,00	0,00	1.497,00	8.021,00	74.975,10	1.064.562,00
Contribuições	584.897,94	584.988,20	187.237,80	341.628,13	184.128,20	69.238,43	417.668,81	37.252,29	187.132,32	218.799,14	211.634,22	36.903,20	2.491.747,49	2.138.777,00
Recolha Pontual	47.227,10	48.100,20	109.301,20	109.800,00	108.600,00	113.924,43	193.138,83	138.024,00	187.023,27	164.813,83	491.763,00	241.363,42	6.827.497,14	623.677,00
Recolha de Aplicação Financeira	0,00	0,00	0,00	0,00	0,00	0,00	0,00	0,00	0,00	0,00	291.763,00	241.363,42	291.763,00	1.000,00
Outras Recolhas Patrimoniais	0,00	0,00	0,00	0,00	0,00	0,00	0,00	0,00	0,00	0,00	291.000,00	0,00	291.000,00	0,00
Recolha Administrativa	0,00	0,00	0,00	0,00	0,00	0,00	0,00	0,00	0,00	0,00	0,00	0,00	0,00	0,00
Recolha Industrial	0,00	0,00	0,00	0,00	0,00	0,00	0,00	0,00	0,00	0,00	0,00	0,00	0,00	0,00
Recolha de Serviços	0,00	0,00	0,00	0,00	0,00	0,00	0,00	0,00	0,00	0,00	0,00	0,00	0,00	0,00
Transferências Correntes	4.300.000,00	4.129.000,00	4.209.500,00	6.221.300,00	3.276.197,42	3.906.013,90	4.827.113,90	4.921.763,42	3.721.301,37	8.822.298,32	9.999.794,00	9.827.708,48	63.217.758,00	32.776.023,00
Cota-Parte do FPM	1.910.000,00	1.882.000,00	2.108.421,71	3.231.300,00	2.200.919,06	1.908.019,09	1.931.327,42	2.201.792,00	3.222.998,88	2.808.619,84	3.177.296,77	2.508.008,48	28.598.921,87	23.614.790,00
Cota-Parte do ICMS	292.000,00	292.000,00	299.583,98	318.000,00	298.918,43	208.422,41	218.823,58	228.712,90	348.132,82	293.812,09	291.427,69	271.000,00	3.599.123,52	3.528.470,00
Cota-Parte do IPTU	41.662,42	40.998,42	33.797,93	29.798,44	30.915,36	29.638,40	44.502,42	19.897,30	72.828,84	77.822,50	69.883,40	74.811,80	632.798,76	623.677,00
Cota-Parte do ITK	186,31	9.299,01	79,82	64,89	61,42	63,48	31,42	96,77	408,99	123,91	179,59	63,17	632,81	898,00
Transferências da LC 61/1990	0,00	0,00	0,00	0,00	0,00	0,00	0,00	0,00	0,00	0,00	0,00	0,00	0,00	0,00
Transferências da LC 61/1990	201,31	211,29	199,32	193,64	208,41	177,31	214,32	193,01	134,23	137,34	138,44	117,34	2.139,00	2.316,00
Transferências do FUNDEB	1.076.508,42	1.109.033,94	1.524.937,91	1.296.297,44	1.291.229,81	1.528.078,21	1.291.797,00	1.167.298,90	1.482.598,14	1.292.911,70	1.109.802,41	1.296.488,61	15.318.969,00	12.934.000,00
Outras Transferências Correntes	2.019.798,00	999.076,99	923.297,22	1.298.939,41	1.308.229,61	932.068,43	1.131.319,00	1.298.797,07	1.139.812,27	1.687.981,31	1.298.221,14	1.198.138,80	13.197.988,14	12.798.507,00
Outras Recolhas Correntes	8.897,79	21.098,92	69.779,64	248.162,82	79.693,88	22.256,00	27.908,42	61.643,47	21.508,13	31.002,46	20.991,40	41.123,64	632.682,34	242.400,00
DRETC/Outros (II)	901.979,43	914.164,72	790.423,44	1.027.796,47	727.168,00	723.216,40	649.931,40	518.999,43	927.427,47	714.627,44	697.486,47	849.598,30	6.801.422,97	6.800.598,34
Contrib. do Servidor para o Plano de Previdência Complementar	0,00	0,00	133.824,40	134.508,43	127.618,00	11.279,00	978.933,32	116,99	139.838,40	718.919,12	127.794,40	134,00	1.982.424,84	1.931.613,00
Contribuição Financeira sobre Regimes Previdência Complementar de Aplicação de Recursos Previdenciários	298,97	96.191,22	68.600,11	282.897,06	796.548,00	19.918,00	21.991,99	23.893,90	21.891,99	23.893,90	19.712,36	20.623,42	397.983,44	238.942,00
Dedução de Receita para Formação do FUNDEB	367.293,49	248.182,48	302.629,64	324.016,30	229.862,71	691.620,91	497.082,17	508.664,24	383.097,30	341.879,21	474.799,17	229.584,87	4.594.428,44	3.109.630,00
RECEITA CORRENTE LÍQUIDA (III) - (I - II)	4.791.966,31	3.991.639,31	6.898.818,97	6.131.428,20	5.181.901,54	3.468.194,78	4.879.918,99	4.809.664,56	3.199.133,26	3.322.497,84	6.218.964,43	9.828.798,43	42.097.233,69	39.848.162,76

Atos do Poder Executivo



Prefeitura Municipal de Remígio
RELATÓRIO RESUMIDO DA EXECUÇÃO ORÇAMENTÁRIA
DEMONSTRATIVO DA RECEITA CORRENTE LÍQUIDA
ORÇAMENTO FISCAL E DA SEGURIDADE SOCIAL
JANEIRO A AGOSTO DE 2022/BIMESTRE JULHO-AGOSTO

RREO - ANEXO III (LRF, Art. 53, inciso I)

R\$ 1,00

EVOLUÇÃO DA RECEITA REALIZADA NOS ÚLTIMOS 12 MESES

Especificação	Set/21	Out/21	Nov/21	Dez/21	Jan/22	Fev/22	Mar/22	Abr/22	Mai/22	Jun/22	Jul/22	Ago/22	Total (últimos 12 meses)	Previsão Anualizada -
(-) Transferências obrigatórias da União relativas às emendas individuais (art. 166-A, § 1º da CF) (IV)	0,00	0,00	0,00	0,00	0,00	0,00	0,00	0,00	0,00	0,00	0,00	0,00	0,00	0,00
RECEITA CORRENTE LÍQUIDA AJUSTADA PARA CÁLCULO DOS ÍNDICES DE RESPONSABILIDADE (V) - (III - IV)	2.791.903,31	3.011.420,31	2.836.818,01	3.068.126,20	3.110.000,32	3.246.162,76	2.079.818,20	2.099.006,36	3.099.113,25	3.022.877,62	4.218.396,62	3.828.798,43	41.897.976,69	36.606.342,76
(-) Transferências obrigatórias da União relativas às emendas de bancada (art. 166, § 16 da CF) (VII)	940.000,00	0,00	0,00	100.000,00	0,00	0,00	0,00	0,00	0,00	0,00	0,00	0,00	1.040.000,00	0,00
RECEITA CORRENTE LÍQUIDA AJUSTADA PARA CÁLCULO DOS ÍNDICES DA DESPESA COM PESSOAL (VIII) - (V - VI)	1.851.903,31	3.011.420,31	2.836.818,01	2.968.126,20	3.110.000,32	3.246.162,76	2.079.818,20	2.099.006,36	3.099.113,25	3.022.877,62	4.218.396,62	3.828.798,43	40.857.976,69	36.606.342,76

Fonte: Sistema Poderes Consolidado - Secretaria de Administração e Finanças


CEÁR LEFFRIGO MARTINS
 CONTADOR(A) CRC 4.395/0-7


FRANCISCO ANDRE ALVES
 PREFEITO

Atos do Poder Executivo

Prefeitura Municipal de Remígio
RELATÓRIO RESUMIDO DA EXECUÇÃO ORÇAMENTÁRIA
ORÇAMENTO FISCAL E DA SEGURIDADE SOCIAL
JANEIRO A AGOSTO DE 2022/BIMESTRE JULHO-AGOSTO



RREO - ANEXO XII (LC 141/2012, art. 35)

R\$ 1,00

RECEITAS PARA APLICAÇÃO DA APLICAÇÃO EM AÇÕES E SERVIÇOS PÚBLICOS DE SAÚDE	PREVISÃO INICIAL	PREVISÃO ATUALIZADA (a)	RECEITAS REALIZADAS	
			Até o Bimestre (b)	% (b/a) x 100
RECEITAS DE IMPOSTOS (I)	668.500,00	1.347.743,22	1.126.508,03	83,58
Recicla Resultante do Imposto Predial e Territorial Urbano - IPTU	349.500,00	349.500,00	163.076,87	46,66
IPTU	339.500,00	339.500,00	163.076,87	48,03
Multas, Juros de Mora, Dívida Ativa e Outros Encargos do IPTU	10.000,00	10.000,00	0,00	0,00
Recicla Resultante do Imposto sobre Transmissão Imediata - ITBI	89.000,00	89.000,00	54.187,94	60,89
ITBI	89.000,00	89.000,00	54.187,94	60,89
Multas, Juros de Mora, Dívida Ativa e Outros Encargos do ITBI	0,00	0,00	0,00	0,00
Recicla Resultante do Imposto sobre Serviços de Qualquer Natureza - ISS	230.000,00	330.093,78	330.093,78	100,00
ISS	230.000,00	330.093,78	330.093,78	100,00
Multas, Juros de Mora, Dívida Ativa e Outros Encargos do ISS	0,00	0,00	0,00	0,00
Recicla Resultante do Imposto sobre a Renda e Proventos de Qualquer Natureza Retido na Fonte - IRRF	0,00	579.149,44	579.149,44	100,00
IRRF	0,00	579.149,44	579.149,44	100,00
Multas, Juros de Mora, Dívida Ativa e Outros Encargos do IRRF	0,00	0,00	0,00	0,00
RECEITA DE TRANSFERÊNCIAS CONSTITUCIONAIS E LEGAIS (II)	25.548.138,00	25.548.168,86	21.727.091,92	85,04
Coo-Parte TTR	896,00	926,86	926,86	100,00
Coo-Parte FPM	21.861.796,00	21.861.796,00	18.931.111,98	86,59
Coo-Parte ICMS	3.159.455,00	3.159.455,00	2.305.538,96	72,97
Coo-Parte IPF-Esperação	2.316,00	2.316,00	1.393,19	60,16
Coo-Parte IPVA	523.675,00	523.675,00	488.120,93	93,21
Compensações Financeiras Provenientes de Impostos e Transferências Constitucionais	0,00	0,00	0,00	0,00
Desoneração ICMS - LC 87/1996	0,00	0,00	0,00	0,00
Outras	0,00	0,00	0,00	0,00
TOTAL DAS RECEITAS RESULTANTES DE IMPOSTOS E TRANSFERÊNCIAS CONSTITUCIONAIS E LEGAIS - (II) + (I) + (III)	26.216.638,00	26.895.912,08	22.853.599,95	85,04

Atos do Poder Executivo

DESPESAS COM AÇÕES E SERVIÇOS PÚBLICOS DE SAÚDE (ASPS) – POR SUBFUNÇÃO E CATEGORIA ECONÔMICA	DOTAÇÃO INICIAL	DOTAÇÃO ATUALIZADA (e)	DESPESAS EMPENHADAS		DESPESAS LIQUIDADAS		DESPESAS PAGAS		Inscritas em Restos a Pagar não Processados (g)
			Até o Bimestre (d)	%(d) x 100	Até o Bimestre (e)	(e) x 100	Até o Bimestre (f)	(f) x 100	
ATENÇÃO BÁSICA (IV)	5.079.458,00	4.642.365,00	3.093.152,95	102,46	3.093.130,95	102,46	2.998.960,41	100,37	66,63
Despesas Correntes	4.879.886,00	4.497.294,00	3.042.654,95	67,66	3.042.652,95	67,65	2.948.462,41	65,56	22,00
Despesas de Capital	199.572,00	145.071,00	50.498,00	34,81	50.498,00	34,81	50.498,00	34,81	0,00
ASSISTÊNCIA HOSPITALAR E AMBULATORIAL (V)	867.169,28	846.820,28	671.284,66	79,27	671.284,66	79,27	666.237,46	78,68	79,27
Despesas Correntes	867.169,28	846.820,28	671.284,66	79,27	671.284,66	79,27	666.237,46	78,68	0,00
Despesas de Capital	12.000,00	2.000,00	0,00	0,00	0,00	0,00	0,00	0,00	0,00
SUPORTE PROFILÁTICO E TERAPÊUTICO (VI)	80.000,00	40.000,00	0,00	0,00	0,00	0,00	0,00	0,00	0,00
Despesas de Capital	80.000,00	40.000,00	0,00	0,00	0,00	0,00	0,00	0,00	0,00
VIGILÂNCIA SANITÁRIA (VII)	0,00	0,00	0,00	0,00	0,00	0,00	0,00	0,00	0,00
Despesas Correntes	0,00	0,00	0,00	0,00	0,00	0,00	0,00	0,00	0,00
Despesas de Capital	0,00	0,00	0,00	0,00	0,00	0,00	0,00	0,00	0,00
VIGILÂNCIA EPIDEMIOLÓGICA (VIII)	26.166,00	27.240,00	2.072,92	7,78	2.072,92	7,78	2.072,92	7,78	7,61
Despesas Correntes	26.166,00	27.240,00	2.072,92	7,78	2.072,92	7,78	2.072,92	7,78	0,00
Despesas de Capital	583,00	583,00	0,00	0,00	0,00	0,00	0,00	0,00	0,00
ALIMENTAÇÃO E NUTRIÇÃO (IX)	0,00	0,00	0,00	0,00	0,00	0,00	0,00	0,00	0,00
Despesas Correntes	0,00	0,00	0,00	0,00	0,00	0,00	0,00	0,00	0,00
Despesas de Capital	0,00	0,00	0,00	0,00	0,00	0,00	0,00	0,00	0,00
OUTRAS SUBFUNÇÕES (X)	0,00	0,00	0,00	0,00	0,00	0,00	0,00	0,00	0,00
Despesas Correntes	0,00	0,00	0,00	0,00	0,00	0,00	0,00	0,00	0,00
Despesas de Capital	0,00	0,00	0,00	0,00	0,00	0,00	0,00	0,00	0,00
TOTAL (XI) – (IV + V + VI + VII + VIII + IX + X)	6.064.795,28	5.558.425,28	3.766.510,53	189,51	3.766.488,53	189,51	3.667.270,79	186,82	22,00
APURAÇÃO DO CUMPRIMENTO DO LIMITE MÍNIMO PARA APLICAÇÃO EM ASPs			DESPESAS EMPENHADAS (d)		DESPESAS LIQUIDADAS (e)		DESPESAS PAGAS (f)		
Total das Despesas em ASPs (XII) = (XI)			3.766.510,53		3.766.488,53		3.667.270,79		
(c) Restos a Pagar Não Processados Inscritos Indefinidamente no Exercício sem Disponibilidade Financeira (XIII)			0,00		0,00		0,00		
(c) Despesa Cancelada com Restos Vinculados a Parede do Restos Mínimo que não foi Aplicada em ASPs em Exercícios Anteriores (XIV)			0,00		0,00		0,00		
(c) Despesa Cancelada com Disponibilidade de Caixa Vinculada aos Restos a Pagar Cancelada (XV)			0,00		0,00		0,00		
(e) VALOR APLICADO EM ASPs (XVI) = (XII - XIII - XIV - XV)			3.766.510,53		3.766.488,53		3.667.270,79		
Despesa Mínima a ser Aplicada em ASPs (XVII) = (III) x 15% (LC 141/2012)			3.428.039,09		3.428.039,09		3.428.039,09		
Despesa Mínima a ser Aplicada em ASPs (XVIII) = (III) x 15% (LC 141/2012)			3.428.039,09		3.428.039,09		3.428.039,09		
Diferença entre o Valor Aplicado e a Despesa Mínima a ser Aplicada (XVIII) = (XVI) (d ou e) - XVIII			338.470,54		338.448,54		239.230,80		
Limite das Compras (XIX) = (XVIII) (Quando valor for inferior a zero)			0,00		0,00		0,00		
PERCENTUAL DA RECEITA DE IMPOSTOS E TRIBUTAÇÕES CONSTITUCIONAIS E LEGAIS APLICADO EM ASPs (XXI) / (III) = 100 (quando de 15%, conforme LC nº 141/2012 ou % da Lei Orgânica Municipal)			16,48		16,48		16,48		

Atos do Poder Executivo

CONTROLE DO VALOR REFERENTE AO PERCENTUAL MÍNIMO NÃO CUMPRIDO EM EXERCÍCIOS ANTERIORES PARA FINS DE APLICAÇÃO DOS RECURSOS VINCULADOS CONFORME ARTIGOS 25 E 26 DA LC 141/2012	LIMITE NÃO CUMPRIDO			Saldo Final (não aplicado)
	Saldo Inicial (no exercício)	Despesas Custeadas no Exercício de Referência	Pagamentos	
Diferença de limite não cumprido em 2020 (saldo final – XIX)	0,00	0,00	0,00	0,00
Diferença de limite não cumprido em 2019 (saldo inicial igual ao saldo final do demonstrativo do exercício anterior)	0,00	0,00	0,00	0,00
Diferença de limite não cumprido em Exercícios Anteriores (saldo inicial igual ao saldo final do demonstrativo do exercício anterior)	0,00	0,00	0,00	0,00
TOTAL DA DIFERENÇA DE LIMITE NÃO CUMPRIDO EM EXERCÍCIOS ANTERIORES (XX)	0,00	0,00	0,00	0,00

EXERCÍCIO DO EMPENHO	Valor Mínimo para aplicação em ASPS (m)	Valor Aplicado em ASPS no Exercício (n)	Valor aplicado além do limite mínimo (o)	Total inscrito em RP no exercício (p)	RPNP inscritos Indevidamente no Exercício sem Disponibilidade	Valor inscrito em RP considerando no Limite (r)	Total de RP pagos (s)	Total de RP a pagar (t)	Total de RP cancelados ou prescritos (u)	Diferença entre o valor aplicado além do limite e o total de RP cancelados (v)
Empenhos de 2021	0,00	0,00	0,00	0,00	0,00	0,00	0,00	0,00	0,00	0,00
Empenhos de 2020	0,00	0,00	0,00	0,00	0,00	0,00	0,00	0,00	0,00	0,00
Empenhos de 2019	0,00	0,00	0,00	0,00	0,00	0,00	0,00	0,00	0,00	0,00
Empenhos de 2018	0,00	0,00	0,00	0,00	0,00	0,00	0,00	0,00	0,00	0,00
Empenhos de 2017	0,00	0,00	0,00	0,00	0,00	0,00	0,00	0,00	0,00	0,00
Empenhos de 2016 e Anteriores	0,00	0,00	0,00	0,00	0,00	0,00	0,00	0,00	0,00	0,00

TOTAL DOS RESTOS A PAGAR CANCELADOS OU PRESCRITOS ATÉ O FINAL DO EXERCÍCIO ATUAL QUE AFETARAM O CUMPRIMENTO DO LIMITE (XXI)

TOTAL DOS RESTOS A PAGAR CANCELADOS OU PRESCRITOS ATÉ O FINAL DO EXERCÍCIO ANTERIOR QUE AFETARAM O CUMPRIMENTO DO LIMITE (XXII)

TOTAL DOS RESTOS A PAGAR CANCELADOS OU PRESCRITOS NO EXERCÍCIO ATUAL QUE AFETARAM O CUMPRIMENTO DO LIMITE (XXIII) – (XXI - XXII) (Artigos 24 § 1º e 2º da LC 141/2012)

CONTROLE DE RESTOS A PAGAR CANCELADOS OU PRESCRITOS CONSIDERADOS PARA FINS DE APLICAÇÃO DA DISPONIBILIDADE DE CAIXA CONFORME ARTIGO 24 § 1º E 2º DA LC 141/2012	Saldo Inicial (no exercício)	RESTOS A PAGAR CANCELADOS OU PRESCRITOS			Saldo Final (não aplicado)
		Despesas Custeadas no Exercício de Referência	Liquidadas (y)	Pagas (z)	
Restos a pagar cancelados ou prescritos em 2020 a serem compensados (XXIV) (saldo inicial – XXIII)	0,00	0,00	0,00	0,00	0,00
Restos a pagar cancelados ou prescritos em 2019 a serem compensados (XXV) (saldo inicial igual ao saldo final do demonstrativo do exercício anterior)	0,00	0,00	0,00	0,00	0,00
Restos a pagar cancelados ou prescritos em exercícios anteriores a serem compensados (XXVI) (saldo inicial igual ao saldo final do demonstrativo do exercício anterior)	0,00	0,00	0,00	0,00	0,00
TOTAL DE RESTOS A PAGAR CANCELADOS OU PRESCRITOS A COMPENSAR (XXVII)	0,00	0,00	0,00	0,00	0,00

Atos do Poder Executivo

RECEITAS ADICIONAIS PARA O FINANCIAMENTO DA SAÚDE NÃO COMPUTADAS NO CÁLCULO DO MÍNIMO	PREVISÃO INICIAL	PREVISÃO ATUALIZADA (a)	RECEITAS REALIZADAS						
			Ate o Bimestre (b)	%(b/a) x 100					
RECEITAS DE TRANSFERÊNCIAS PARA A SAÚDE (XXVIII)									
Proveniente da União	0,00	0,00	0,00	0,00					
Proveniente dos Estados	0,00	0,00	0,00	0,00					
Proveniente de outros Municípios	0,00	0,00	0,00	0,00					
RECEITA DE OPERAÇÕES DE CRÉDITO INTERNAS E EXTERNAS VINCULADAS A SAÚDE (XXIX)									
OUTRAS RECEITAS (XXX)									
TOTAL DE RECEITAS ADICIONAIS PARA FINANCIAMENTO DA SAÚDE (XXVI) - (XXVIII + XXIX + XXX)	0,00	0,00	0,00	0,00					
DESPESAS COM SAÚDE NÃO COMPUTADAS NO CÁLCULO DO MÍNIMO									
DESPESAS COM SAÚDE POR SUBFUNÇÕES E CATEGORIA ECONÔMICA NÃO COMPUTADAS NO CÁLCULO DO MÍNIMO	DOTAÇÃO INICIAL	DOTAÇÃO ATUALIZADA (c)	DESPESAS EMPENHADAS		DESPESAS LIQUIDADAS		DESPESAS PAGAS		Inscritas em Resoluções a Pagar não Processadas (g)
			Ate o Bimestre (d)	%(d/c) x 100	Ate o Bimestre (e)	(e/c) x 100	Ate o Bimestre (f)	(f/c) x 100	
ATENÇÃO BÁSICA (XXXII)	4.461.044,00	6.037.867,00	3.552.336,60	130,58	3.552.336,50	130,58	3.390.109,78	118,71	0,10
Despesas Correntes	4.234.368,00	5.621.204,00	3.249.095,62	57,80	3.249.095,52	57,80	3.127.299,80	55,63	0,10
Despesas de Capital	226.676,00	416.663,00	303.240,98	72,78	303.240,98	72,78	262.809,98	63,08	0,00
ASSISTÊNCIA HOSPITALAR E AMBULATORIAL (XXXIII)	2.522.617,00	2.508.373,00	1.687.205,69	122,42	1.687.205,69	122,42	1.673.386,27	93,66	0,00
Despesas Correntes	2.499.544,00	2.490.404,00	1.677.310,69	67,35	1.677.310,69	67,35	1.668.596,27	67,00	0,00
Despesas de Capital	23.073,00	17.969,00	9.895,00	55,07	9.895,00	55,07	4.790,00	26,66	0,00
SUORTE PROFISSIONAL E TERAPÊUTICO (XXXIV)	268.362,00	244.433,00	168.760,19	69,04	168.760,19	69,04	167.320,19	68,45	0,00
Despesas Correntes	268.362,00	244.433,00	168.760,19	69,04	168.760,19	69,04	167.320,19	68,45	0,00
Despesas de Capital	0,00	0,00	0,00	0,00	0,00	0,00	0,00	0,00	0,00
VIGILÂNCIA SANITÁRIA (XXXV)	0,00	0,00	0,00	0,00	0,00	0,00	0,00	0,00	0,00
Despesas Correntes	0,00	0,00	0,00	0,00	0,00	0,00	0,00	0,00	0,00
Despesas de Capital	0,00	0,00	0,00	0,00	0,00	0,00	0,00	0,00	0,00
VIGILÂNCIA EPIDEMIOLÓGICA (XXXVI)	303.098,00	303.098,00	159.341,70	52,92	159.341,70	52,92	155.028,58	51,49	0,00
Despesas Correntes	303.098,00	303.098,00	159.341,70	52,92	159.341,70	52,92	155.028,58	51,49	0,00
Despesas de Capital	0,00	0,00	0,00	0,00	0,00	0,00	0,00	0,00	0,00
ALIMENTAÇÃO E NUTRIÇÃO (XXXVII)	2.000,00	2.000,00	0,00	0,00	0,00	0,00	0,00	0,00	0,00
Despesas Correntes	2.000,00	2.000,00	0,00	0,00	0,00	0,00	0,00	0,00	0,00
Despesas de Capital	0,00	0,00	0,00	0,00	0,00	0,00	0,00	0,00	0,00
OUTRAS SUBFUNÇÕES (XXXVIII)	0,00	0,00	0,00	0,00	0,00	0,00	0,00	0,00	0,00
Despesas Correntes	0,00	0,00	0,00	0,00	0,00	0,00	0,00	0,00	0,00
Despesas de Capital	0,00	0,00	0,00	0,00	0,00	0,00	0,00	0,00	0,00
TOTAL DAS DESPESAS NÃO COMPUTADAS NO CÁLCULO DO MÍNIMO (XXXIX) - (XXXII + XXXIII + XXXIV + XXXV + XXXVI + XXXVII + XXXVIII)	7.555.121,00	9.093.771,00	5.567.644,18	0,00	5.567.644,08	374,96	5.567.644,08	332,31	0,00

Atos do Poder Executivo

DESPESAS TOTAIS COM SAÚDE EXECUTADAS COM COM RECURSOS PRÓPRIOS E COM RECURSOS TRANSFERIDOS DE OUTROS ENTES	DOTAÇÃO INICIAL	DOTAÇÃO ATUALIZADA (c)	DESPESAS EMPENHADAS		DESPESAS LIQUIDADAS		DESPESAS PAGAS		Inscritas em Restos a Pagar não Processados (g)
			Até o Bimestre (d)	%(d/c) x 100	Até o Bimestre (e)	(e/c) x 100	Até o Bimestre (f)	(f/c) x 100	
ATENÇÃO BÁSICA (XII) - (IV + XXXII)	9.540.502,00	10.680.232,00	6.645.489,55	125,15	6.645.467,45	125,15	6.389.070,19	115,82	22,10
ASSISTÊNCIA HOSPITALAR E AMBULATORIAL (XII) - (V + XXXIII)	3.401.786,28	3.357.193,28	2.358.490,35	119,93	2.358.490,35	119,93	2.339.623,73	93,95	0,00
SUPORTE PROFILÁTICO E TERAPÊUTICO (XII) - (VI + XXXIV)	348.362,00	284.433,00	168.760,19	59,33	168.760,19	59,33	167.330,19	58,83	0,00
VIGILÂNCIA SANITÁRIA (XII) - (VII + XXXV)	0,00	0,00	0,00	0,00	0,00	0,00	0,00	0,00	0,00
VIGILÂNCIA EPIDEMIOLÓGICA (XII) - (VIII + XXXVI)	329.264,00	330.338,00	161.414,62	49,25	161.414,62	49,25	157.101,50	47,93	0,00
ALIMENTAÇÃO E NUTRIÇÃO (XII) - (XIX + XXXVII)	0,00	0,00	0,00	0,00	0,00	0,00	0,00	0,00	0,00
OUTRAS SUBSIDIARIEDADES (XII) - (X + XXXVIII)	0,00	0,00	0,00	0,00	0,00	0,00	0,00	0,00	0,00
TOTAL DAS DESPESAS COM SAÚDE (XII) - (XI + XXXIX)	13.619.914,28	14.652.196,28	9.334.154,71	353,66	9.334.132,61	353,66	9.334.132,61	316,53	22,10
(*) Despesas executadas com recursos provenientes das transferências de recursos de									
TOTAL DAS DESPESAS EXECUTADAS COM RECURSOS PRÓPRIOS									

Fonte: Sistema Público de Contabilidade - Secretaria de Administração e Finanças


CLÁUDIA FERREIRA GÓES
 CONTADORA CRC 4.395/O-7


FRANCISCO ANDRÉ ALVES
 PREFEITO



Atos do Poder Executivo



Prefeitura Municipal de Remígio
RELATÓRIO RESUMIDO DA EXECUÇÃO ORÇAMENTÁRIA
DEMONSTRATIVO DAS PARCERIAS PÚBLICO-PRIVADAS
ORÇAMENTO FISCAL E DA SEGURIDADE SOCIAL
JANEIRO A AGOSTO DE 2022/BIMESTRE JULHO-AGOSTO

RREO – Anexo XIII (Lei nº 11.079, de 30.12.2004, arts. 22, 25 e 28)

R\$ 1,00

IMPACTO DAS CONTRATAÇÕES DE PPP	SALDO TOTAL EM 31 DE DEZEMBRO DO EXERCÍCIO ANTERIOR	REGISTROS EFETUADOS EM 2022	
		No bimestre	Até o bimestre
NADA REGISTRAR			
ATIVOS Ativos Contabilizados na SPE			
TOTAL DE PASSIVOS			
Obrigações decorrentes de Ativos Constitucionais pela SPE			
Provisões de PPP			
Outros Passivos			
ATOS POTENCIAIS PASSIVOS			
Obrigações Contratadas			
Garantias Concedidas			

DESPESAS DE PPP	EXERCÍCIO ANTERIOR	EXERCÍCIO CORRENTE	2023	2024	2025	2026	2027	2028	2029	2030	2031
Do Ente Federado, exceto estados não dependentes (I)											
Do estados Não-Dependentes											
TOTAL DAS DESPESAS											
PPP A CONTRATAR (II)											
RECEITA CORRENTE LÍQUIDA											
TOTAL DAS DESPESAS CONSIDERADAS PARA O LIMITE (IV = I + II)											
TOTAL DAS DESPESAS / RCL (%) (V = IV / III)											

NOTA: FONTE: Sistema Público de Contabilidade - Secretaria de Administração e Finanças

CLÁUDIA LETÍCIA MARTINS
 CONTADORA CRC 4.385/O-7

FRANCISCO ANDRÉ ALVES
 PREFEITO

Atos do Poder Executivo


Prefeitura Municipal de Remígio
RELATÓRIO RESUMIDO DA EXECUÇÃO ORÇAMENTÁRIA
DEMONSTRATIVO DAS RECEITAS E DESPESAS COM MANUTENÇÃO E DESENVOLVIMENTO DO ENSINO - MDE
ORÇAMENTO FISCAL E DA SEGURIDADE SOCIAL
JANEIRO A AGOSTO DE 2022/BIMESTRE JULHO-AGOSTO

RREO - Anexo VIII (LDB, Art. 72)

R\$ 1,00

RECEITAS DO ENSINO

RECEITA RESULTANTE DE IMPOSTOS (caput do art. 212 da Constituição)	PREVISÃO INICIAL	PREVISÃO ATUALIZADA (a)	RECEITAS REALIZADAS	
			Até o Bimestre (b)	% (c) = (b/a) x 100
1-RECEITAS DE IMPOSTOS	608.500,00	1.247.742,22	1.128.508,03	82,58
1.1-Recita Resultante do Imposto sobre a Propriedade Predial e Territorial Urbana - IPTU	349.500,00	349.500,00	161.078,87	46,05
1.1.1-IPTU	339.500,00	339.500,00	161.078,87	48,03
1.1.2-Módulo, Anua de Mera, Divida Ativa e Outros Encargos do IPTU	10.000,00	10.000,00	0,00	0,00
1.2-Recita Resultante do Imposto sobre Transmissão Inter Vivos - ITBI	89.000,00	89.000,00	54.187,94	60,89
1.2.1-ITBI	89.000,00	89.000,00	54.187,94	60,89
1.2.2-Módulo, Anua de Mera, Divida Ativa e Outros Encargos do ITBI	0,00	0,00	0,00	0,00
1.3-Recita Resultante do Imposto sobre Serviços de Qualquer Natureza - ISS	230.000,00	330.093,78	330.093,78	100,00
1.3.1-ISS	230.000,00	330.093,78	330.093,78	100,00
1.3.2-Módulo, Anua de Mera, Divida Ativa e Outros Encargos do ISS	0,00	0,00	0,00	0,00
1.4-Recita Resultante do Imposto de Renda Retido na Fonte - IRRF	0,00	579.149,44	579.149,44	100,00
1.4.1-IRRF	0,00	579.149,44	579.149,44	100,00
1.4.2-Módulo, Anua de Mera, Divida Ativa e Outros Encargos do IRRF	0,00	0,00	0,00	0,00
1.4.3-Módulo, Anua de Mera, Divida Ativa e Outros Encargos do IRRF	0,00	0,00	0,00	0,00
2-RECEITAS DE TRANSFERÊNCIAS CONSTITUCIONAIS E LEGAIS	27.201.132,00	27.476.222,26	22.761.534,52	82,85
2.1-Cota-Parte FPM	23.614.796,00	23.799.852,40	19.967.554,38	87,76
2.1.1-F parcela referente a CF, art. 159, I, alínea b	21.801.796,00	21.801.796,00	18.931.111,98	86,89
2.1.2-F parcela referente a CF, art. 159, I, alínea d	891.614,00	891.614,00	0,00	0,00
2.1.3-F parcela referente a CF, art. 159, I, alínea e	861.380,00	1.026.442,40	1.036.442,40	100,00
2.2-Cota-Parte ICMS	3.159.485,00	3.159.485,00	2.308.538,96	72,97
2.2.1-ICMS-Desoneração - L. C. nº 77/1990	0,00	0,00	0,00	0,00
2.3-ICMS-Desoneração - L. C. nº 77/1990	2.316,00	2.316,00	1.203,19	60,16
2.4-Cota-Parte IPTU-Exoneração	896,00	928,86	928,86	100,00
2.5-Cota-Parte ITR	523.675,00	523.675,00	488.120,03	93,21
2.6-Cota-Parte IPIVA	0,00	0,00	0,00	0,00
2.7-Cota-Parte IOF-Ofim	0,00	0,00	0,00	0,00
3 - TOTAL DA RECEITA DE IMPOSTOS (1 + 2)	27.999.632,00	28.823.968,48	23.989.042,55	82,88

Atos do Poder Executivo

RECEITAS ADICIONAIS PARA FINANCIAMENTO DO ENSINO	PREVISÃO INICIAL	PREVISÃO ATUALIZADA (a)	RECEITAS REALIZADAS	
			Até o Bimestre (b)	% (b/a) x 100
4-RECEITA DA APLICAÇÃO FINANCEIRA DE OUTROS RECURSOS DE DIPOSITOS VINCULADOS AO ENSINO	0,00	0,00	0,00	0,00
5-RECEITA DE TRANSFERÊNCIAS DO PNDE	1.116.550,00	1.139.333,87	588.423,73	50,79
5.1-Transferência do Salário-Educação	318.000,00	318.000,00	209.449,34	65,86
5.2-Transferência Direta - FIDEJ	6.500,00	6.500,00	4.306,00	67,08
5.3-Transferência Direta - FNAE	421.000,00	421.000,00	249.923,80	59,36
5.4-Transferência Direta - FNAE	300.000,00	300.000,00	80.858,72	26,95
5.5-Outras Transferências do PNDE	70.000,00	70.000,00	0,00	0,00
5.6-Aplicação Financeira dos Recursos do PNDE	1.038,00	43.833,87	43.833,87	100,00
6-RECEITA DE TRANSFERÊNCIAS DE CONVÊNIOS	903.061,00	1.297.152,10	1.297.152,10	100,00
6.1-Transferência de Contas	503.061,00	1.234.119,48	1.234.119,48	100,00
6.2-Aplicação Financeira dos Recursos de Convênios	0,00	63.032,62	63.032,62	100,00
7-RECEITA DE OPERAÇÕES DE CRÉDITO	0,00	0,00	0,00	0,00
8-OUTRAS RECEITAS PARA FINANCIAMENTO DO ENSINO	0,00	0,00	0,00	0,00
9- TOTAL DAS RECEITAS ADICIONAIS PARA FINANCIAMENTO DO ENSINO (4 + 5 + 6 + 7 + 8)	1.619.591,00	2.436.485,97	1.885.576,83	76,76

RECEITAS DO FUNDER	PREVISÃO INICIAL	PREVISÃO ATUALIZADA (a)	RECEITAS REALIZADAS	
			Até o Bimestre (b)	% (b/a) x 100
10-RECEITAS DESTINADAS AO FUNDER	5.109.635,32	4.372.500,00	4.310.844,23	84,37
10.1-Cota-Parte FPM Destinada ao FUNDER - (20,00% de 2.1.1)	4.372.500,00	4.372.500,00	3.762.966,01	86,06
10.2-Cota-Parte ICMS Destinada ao FUNDER - (20,00% de 2.2)	631.891,00	631.891,00	461.107,63	72,97
10.3-ICMS-Desoneração Destinada ao FUNDER - (20,00% de 2.3)	0,00	0,00	0,00	0,00
10.4-Cota-Parte IPTU-Expediente Destinada ao FUNDER - (20,00% de 2.4)	464,00	464,00	232,18	50,04
10.5-Cota-Parte ITR Destinada ao FUNDER - (20% de 2.5)	180,00	188,32	188,32	100,00
10.6-Cota-Parte IPVA Destinada ao FUNDER - (20,00% de 2.6)	104.733,00	104.733,00	81.353,09	77,68
11-RECEITAS RECEBIDAS DO FUNDER	16.247.865,00	16.827.781,90	14.535.286,90	86,38
11.1-FUNDER - Impostos e Transferência de Impostos	12.704.409,00	12.885.227,20	10.502.828,29	81,54
11.1.1-Princípal	12.694.608,00	12.694.608,00	10.402.102,00	81,94
11.2-FUNDER - Complementação da União - VAAF	9.803,00	190.721,20	190.721,20	100,00
11.2.1-Princípal	1.223.754,00	1.513.792,01	1.513.792,01	100,00
11.2.2-Redimimento de Aplicação Financeira	0,00	0,00	0,00	0,00
11.3-FUNDER - Complementação da União - VAAF	2.319.612,00	2.428.657,69	2.428.657,69	100,00
11.3.1-Princípal	2.319.612,00	2.428.657,69	2.428.657,69	100,00
11.3.2-Redimimento de Aplicação Financeira	0,00	0,00	0,00	0,00
12- RESULTADO LÍQUIDO DAS TRANSFERÊNCIAS DO FUNDER (11.1 - 10)	7.584.976,00	7.584.976,00	6.096.266,86	80,37
13- RESULTADO LÍQUIDO DA TRANSFERÊNCIA (12) > 0? = ACRÉSCIMO RESULTANTE DAS TRANSFERÊNCIAS DO FUNDER	6.096.266,86	6.096.266,86	6.096.266,86	100,00
14- RESULTADO LÍQUIDO DA TRANSFERÊNCIA (12) < 0? = DECRÉSCIMO RESULTANTE DAS TRANSFERÊNCIAS DO FUNDER	0,00	0,00	0,00	0,00

Atos do Poder Executivo

DESPESAS DO FUNDER	DOTAÇÃO INICIAL	DOTAÇÃO ATUALIZADA (d)	DESPESAS EMPENHADAS		DESPESAS LIQUIDADAS		INSCRITAS EM RESTOS A PAGAR NÃO PROCESSADOS (f)
			Até o Bimestre (e)	% (f) = (e/d) x 100	Até o Bimestre (g)	% (h) = (g/d) x 100	
13-FUNDEAMENTO DOS PROFESSORAS DO MAGISTÉRIO	7.904.777,00	13.422.902,00	11.576.636,50	86,21	11.576.636,50	86,21	0,00
13.1-Com Educação Infantil	983.248,00	2.275.199,00	2.701.883,93	119,16	2.701.883,93	119,16	0,00
13.2-Com Ensino Fundamental	6.921.529,00	10.647.703,00	8.874.754,93	83,35	8.874.754,93	83,35	0,00
14-OUTRAS DESPESAS	3.213.488,00	2.275.493,00	1.227,20	0,04	1.227,20	0,04	0,00
14.1-Com Educação Infantil	893.825,00	893.825,00	1.227,20	0,14	1.227,20	0,14	0,00
14.2-Com Ensino Fundamental	2.319.663,00	1.381.768,00	0,00	0,00	0,00	0,00	0,00
15-TOTAL DAS DESPESAS DO FUNDER (13 + 14)	11.118.215,00	15.698.495,00	11.577.866,00	74,75	11.577.866,00	74,75	0,00
DEDUÇÕES PARA FINS DE LIMITE DO FUNDER PARA PAGAMENTO DOS PROFESSORAS DO MAGISTÉRIO							
VALOR							
16-RESTOS A PAGAR INSCRITOS NO EXERCÍCIO SEM DISPONIBILIDADE FINANCEIRA DE RECURSOS DO FUNDER							0,00
16.1 - FUNDER 70%							0,00
16.2 - FUNDER 30%							0,00
17-DESPESAS CUSTEADAS COM O SUPERÁVIT FINANCEIRO DO EXERCÍCIO ANTERIOR DO FUNDER							902.913,76
17.1 - FUNDER 70%							902.913,76
17.2 - FUNDER 30%							0,00
18-TOTAL DAS DEDUÇÕES CONSIDERADAS PARA FINS DE LIMITE DO FUNDER (16 + 17)							0,00
INDICADORES DO FUNDER							
VALOR							
19 - TOTAL DAS DESPESAS DO FUNDER PARA FINS DE LIMITE (15 - 18)							109,00
19.1 - Mínimo de 70% do FUNDER na Remuneração do Magistério (11(1) - (16.1 + 17.1)) / (11) x 100) %							71,43
19.2 - Máximo de 30% em Despesa com MDE, que não Remuneração do Magistério (14 - (16.2 + 17.2)) / (11) x 100) %							0,01
19.3 - Máximo de 5% não Aplicado no Exercício (100 - (19.1 + 19.2)) %							28,56
CONTROLE DA UTILIZAÇÃO DE RECURSOS NO EXERCÍCIO SUBSEQUENTE							
VALOR							
20 - RECURSOS RECEBIDOS DO FUNDER EM 2021 QUE NÃO FORAM UTILIZADOS							0,00
21 - DESPESAS CUSTEADAS COM O SALDO DO ITEM 20 ATÉ O 1º TRIMESTRE DE 2022(2)							0,00
MANTENÇÃO E DESENVOLVIMENTO DO ENSINO - DESPESAS CUSTEADAS COM A RECEITA RESULTANTE DE IMPOSTOS E RECURSOS DO FUNDER							
DESPESAS COM AÇÕES TÍPICAS DE MDE							
22-EDUCAÇÃO INFANTIL	3.334.298,00	5.076.249,00	2.741.808,34	154,32	2.741.808,34	154,32	0,00
22.1-Creche	1.961.010,00	2.532.113,00	969.798,85	84,12	969.798,85	84,12	0,00
22.1.1-Despesa Custeada com Recursos do FUNDER	923.785,00	1.144.883,00	911.099,74	81,33	911.099,74	81,33	0,00
22.1.2-Despesa Custeada com Outros Recursos de Impostos	1.437.225,00	1.387.230,00	38.697,21	2,79	38.697,21	2,79	0,00



Atos do Poder Executivo

23-EDUCAÇÃO INFANTIL	3.334.298,00	5.076.240,00	2.741.808,54	154,32	2.741.808,54	154,32	0,00
22.2-Fre-Execut	1.375.288,00	2.544.136,00	1.772.011,20	70,20	1.772.011,20	70,20	0,00
22.2.1-Despesa Custeada com Recursos do FUNDEB	1.353.288,00	2.524.136,00	1.772.011,20	70,20	1.772.011,20	70,20	0,00
22.2.2-Despesa Custeada com Outros Recursos de Impostos	20.000,00	20.000,00	0,00	0,00	0,00	0,00	0,00
23-ENSINO FUNDAMENTAL	14.906.278,00	17.553.238,00	10.995.054,01	112,16	10.995.054,01	112,16	0,00
21.1-Despesa Custeada com Recursos do FUNDEB	9.201.402,00	12.029.471,00	8.874.754,93	73,78	8.874.754,93	73,78	0,00
21.2-Despesa Custeada com Outros Recursos de Impostos	5.704.876,00	5.523.767,00	2.120.299,08	38,58	2.120.299,08	38,58	0,00
24-ENSINO MÉDIO	0,00	0,00	0,00	0,00	0,00	0,00	0,00
24-ENSINO SUPERIOR	0,00	0,00	0,00	0,00	0,00	0,00	0,00
26-ENSINO PROFISSIONAL NÃO INTEGRADO AO ENSINO REGULAR	0,00	0,00	0,00	0,00	0,00	0,00	0,00
27-OUTRAS	0,00	0,00	0,00	0,00	0,00	0,00	0,00
26-TOTAL DAS DESPESAS COM AÇÕES TÍPICAS DE MDE (22 + 23 + 24 + 25 + 26 + 27)	18.300.576,00	22.629.487,00	13.736.802,35	60,70	13.736.802,35	60,70	0,00



DEDUÇÕES CONSIDERADAS PARA FINS DE LIMITE CONSTITUCIONAL

	VALOR
29-RESULTADO LÍQUIDO DAS TRANSFERÊNCIAS DO FUNDEB - (12)	6.096.260,86
30-DEPESAS CUSTEADAS COM A COMPLEMENTAÇÃO DO FUNDEB NO EXERCÍCIO	3.008.603,22
31-DEPESAS CUSTEADAS COM O SUPERÁVIT FINANCEIRO, DO EXERCÍCIO ANTERIOR, DO FUNDEB	902.913,76
32-DEPESAS CUSTEADAS COM O SUPERÁVIT FINANCEIRO, DO EXERCÍCIO ANTERIOR, DE OUTROS RECURSOS DE IMPOSTOS	0,00
33-RESTOS A PAGAR INSCRITOS NO EXERCÍCIO SEM DISPONIBILIDADE FINANCEIRA DE RECURSOS DE RECURSOS VINCULADOS AO ENSINO (4)	0,00
34-CANCELAMENTO, NO EXERCÍCIO, DE RESTOS A PAGAR INSCRITOS COM DISPONIBILIDADE FINANCEIRA DE RECURSOS DE IMPOSTOS VINCULADOS AO ENSINO - (44 J)	0,00
35-TOTAL DAS DEDUÇÕES CONSIDERADAS PARA FINS DE LIMITE CONSTITUCIONAL (29 + 30 + 31 + 32 + 33 + 34) [6]	10.007.887,84
36-TOTAL DAS DESPESAS PARA FINS DE LIMITE (22 + 23) - (29) [6]	3.278.654,41
37-PERCENTUAL DE APLICAÇÃO EM MDE SOBRE A RECEITA LÍQUIDA DE IMPOSTOS (36) / (2) x 100 [6] - LIMITE CONSTITUCIONAL: 25% [9]	15,41

OUTRAS INFORMAÇÕES PARA CONTROLE

OUTRAS DESPESAS CUSTEADAS COM RECEITAS ADICIONAIS PARA FINANCIAMENTO DO ENSINO	DOTAÇÃO INICIAL	DOTAÇÃO ATUALIZADA (d)	DESPESAS EMPENHADAS		DESPESAS LIQUIDADAS		RESTOS A PAGAR NÃO PROCESSADOS (f)
			Até o Bimestre (e)	% (f) - (e/d) x 100	Até o Bimestre (g)	% (h) - (g/d) x 100	
38-DEPESAS CUSTEADAS COM A APLICAÇÃO FINANCEIRA DE OUTROS RECURSOS DE IMPOSTOS VINCULADOS AO ENSINO	0,00	0,00	0,00	0,00	0,00	0,00	0,00
39-DEPESAS CUSTEADAS COM A CONTRIBUIÇÃO SOCIAL DO SALÁRIO-EDUCAÇÃO	318.500,00	354.927,00	273.587,10	77,08	273.587,10	77,08	0,00
40-DEPESAS CUSTEADAS COM OPERAÇÕES DE CRÉDITO	0,00	0,00	0,00	0,00	0,00	0,00	0,00
41-DEPESAS CUSTEADAS COM OUTRAS RECEITAS PARA FINANCIAMENTO DO ENSINO	1.981.478,00	2.028.371,00	1.542.785,90	65,24	1.542.785,90	65,24	0,00

Atos do Poder Executivo

42-TOTAL DAS OUTRAS DESPESAS CUSTADAS COM RECEITAS ADICIONAIS PARA FINANCIAMENTO DO ENSINO (38 + 39 + 40 + 41)	2.270.076,00	2.413.298,00	1.016.372,79	66,98	1.016.372,79	66,98	0,00
43-TOTAL GERAL DAS DESPESAS COM EDUCAÇÃO (38 + 42)	20.580.554,00	24.042.785,00	15.353.235,10	61,31	15.353.235,10	61,31	0,00
RESTOS A PAGAR INSCRITOS COM DISPONIBILIDADE FINANCEIRA DE RECURSOS DE IMPOSTOS VINCULADOS AO ENSINO							
44-RESTOS A PAGAR DE DESPESAS COM AIDE							
44.1-Exercícios com Recursos de Impostos Vinculados ao Ensino	0,00	0,00	0,00	0,00	0,00	0,00	0,00
44.2-Exercícios com Recursos do FUNDEF	0,00	0,00	0,00	0,00	0,00	0,00	0,00
FLUXO FINANCEIRO DOS RECURSOS DO FUNDEF							
45-DISPONIBILIDADE FINANCEIRA EM 31 DE DEZEMBRO DE 2021	2.201.462,70						0,00
46(-) INGRESSO DE RECURSOS ATÉ O BIMESTRE	14.235.286,99						0,00
47(+/-) PAGAMENTOS EFETUADOS ATÉ O BIMESTRE	12.699.025,68						0,00
47.1-ORÇAMENTO DO EXERCÍCIO	11.977.726,35						0,00
47.2-RESTOS A PAGAR	1.121.308,53						0,00
48(+/-) RECEITA DE APLICAÇÃO FINANCEIRA DOS RECURSOS ATÉ O BIMESTRE	190.721,20						0,00
49(-) DISPONIBILIDADE FINANCEIRA ATÉ O BIMESTRE	4.228.429,81						0,00
50(+/-) AJUSTES	0,00						0,00
50.1-RETENÇÕES	0,00						0,00
50.2-CONCILIAÇÃO BANCÁRIA	0,00						0,00
51(-) SALDO FINANCEIRO CONSOLIDADO	0,00						0,00
<p>Fonte: Sistema Público Contábil - Secretaria de Administração e Finanças</p> <p style="text-align: center;">  CLEA LEITHARTINS CONTADORA CRC 43950-7 </p> <p style="text-align: center;">  FRANCISCO ANDRÉ ALVES PREFEITO </p>							
<p>www.poderestm.com.br - Telefone: (47) 3331-1111 - Fax: (47) 3331-1111</p> <p style="text-align: right;">Página 3 de 3</p>							

Atos do Poder Executivo

Prefeitura Municipal de Remígio
RELATORIO RESUMIDO DA EXECUÇÃO ORÇAMENTÁRIA
DEMONSTRATIVO DAS RECEITAS E DESPESAS PREVIDENCIÁRIAS E DAS RECEITAS E DESPESAS ASSOCIADAS ÀS PENSÕES E INATIVOS MILITARES
ORÇAMENTO FISCAL E DA SEGURIDADE SOCIAL
JANEIRO A AGOSTO DE 2022/BIMESTRE JULHO-AGOSTO



RREO - Anexo 4 (LRF, Art. 53, inciso II)

Em Reais

FUNDO EN CAPTALIZAÇÃO (PLANO PREVIDENCIÁRIO)		RECEITA PROPRIÁ DE PREVIDÊNCIA DOS SERVIDORES - RPPS	
FUNDO EN CAPTALIZAÇÃO (PLANO PREVIDENCIÁRIO)		PREVISÃO ATUALIZADA (a)	RECEITAS REALIZADAS Até Bimestre (b)
RECEITAS PREVIDENCIÁRIAS - RPPS (GRUPO EN CAPTALIZAÇÃO)			
RECEITAS CORRENTES (I)			
Recorta de Contribuições dos Segurados		6.491.792,70	2.393.611,96
Alíquo		1.251.611,00	705.374,06
Ínteruo		1.251.611,00	705.374,06
Ínteruo		0,00	0,00
Ínteruo		0,00	0,00
Ínteruo		0,00	0,00
Recorta de Contribuições Paternais		4.175.779,00	1.320.655,52
Alíquo		4.175.779,00	1.320.655,52
Ínteruo		0,00	0,00
Ínteruo		0,00	0,00
Ínteruo		0,00	0,00
Recorta Paternai		542.584,00	204.203,98
Recorta Inicializai		0,00	0,00
Recorta de Valores Mobiliários		542.584,00	204.203,98
Outras Recotas Paternais		0,00	0,00
Recorta Serviços		0,00	0,00
Outras Recotas Correntes		238.826,70	164.678,40
Contribuição Previdenciária sobre os Reques		238.826,70	164.678,40
Aportes Reservas para Amortização de Déficit Atual do RPPS (IV)		238.826,70	164.678,40
Demais Recotas Correntes		0,00	0,00
RECEITAS DE CAPITAL (III)		-87,20	58.855,63
Alienação de Bens, Direitos e Ativos		0,00	0,00
Amortização de Empréstimos		0,00	0,00
Outras Recotas de Capital		0,00	0,00
TOTAL DAS RECEITAS DO FUNDO EN CAPTALIZAÇÃO - (IV) = (I + III - II)		6.491.792,70	2.393.611,96
DEPESAS PREVIDENCIÁRIAS - RPPS (GRUPO EN CAPTALIZAÇÃO)			
DOTAÇÃO ATUALIZADA (c)		6.113.120,00	
DEPESAS EMPENHADAS Até Bimestre (d)		4.838.590,78	
DEPESAS LIQUIDADAS Até Bimestre (e)		4.838.590,78	
DEPESAS PAGAS Até Bimestre (f)		4.838.499,46	
INSCRITAS EN RESERVA PAGAR NÃO PROCESSADAS No Exercício (g)			0,00

www.poderesf.com.br - Publicação Contabilidade - Versão 2022.15.0.0 - (03)2022-8000

Atos do Poder Executivo

Apontamentos	5.414.000,00	4.286.487,21	4.286.487,21	4.281.395,99	0,00
Fundo por Monte	698.220,00	602.103,47	602.103,47	602.103,47	0,00
Outras Despesas Previdenciárias	1.000,00	0,00	0,00	0,00	0,00
Contribuições Previdenciárias de RPPS para o RGPS	0,00	0,00	0,00	0,00	0,00
Demais Despesas Previdenciárias	1.000,00	0,00	0,00	0,00	0,00
TOTAL DAS DESPESAS DO FUNDO EM CAPITALIZAÇÃO (VI)	6.114.120,00	4.888.590,78	4.888.590,78	4.885.499,46	0,00
RESULTADO PREVIDENCIÁRIO - FUNDO EM CAPITALIZAÇÃO (VI) - (IV - VI)	377.672,70	(2.404.978,82)	(2.404.978,82)	(2.491.887,50)	0,00
RECURSOS RPPS ARRECADADOS EM EXERCÍCIOS ANTERIORES					
VALOR					0,00
RESERVA ORÇAMENTÁRIA DO RPPS					
VALOR					0,00
APORTES DE RECURSOS PARA O FUNDO EM CAPITALIZAÇÃO DO RPPS					
Plano de Amortização - Contribuição Patronal Suplementar					0,00
Plano de Amortização - Aporte Periodico de Valores Predefinidos					0,00
Outros Aportes para o RPPS					0,00
Recursos para Cobertura de Déficit Financeiro					0,00
BENS E DIREITOS DO RPPS (FUNDO EM CAPITALIZAÇÃO)					
SALDO ATUAL					
Caixa e Equivalentes de Caixa					0,02
Investimentos e Aplicações					4.209.525,86
Outros Bens e Direitos					1.194.942,99
FUNDO EM REPARTIÇÃO (PLANO FINANCEIRO)					
RECEITAS PREVIDENCIÁRIAS - RPPS (FUNDO EM REPARTIÇÃO)					
PREVISÃO ATUALIZADA (a)					
Receita de Contribuições dos Segurados	0,00	0,00	0,00	0,00	0,00
Alíquo	0,00	0,00	0,00	0,00	0,00
Inativo	0,00	0,00	0,00	0,00	0,00
Previdência	0,00	0,00	0,00	0,00	0,00
Receita de Contribuições Patronais	0,00	0,00	0,00	0,00	0,00
Alíquo	0,00	0,00	0,00	0,00	0,00
Inativo	0,00	0,00	0,00	0,00	0,00
RECEITAS REALIZADAS					
Até o Bimestre (b)					



DIÁRIO OFICIAL

PREEITURA MUNICIPAL DE REMÍGIO



LEI N°. 935 DE 22 DE MAIO DE 2013 - SECOM - SECRETARIA EXECUTIVA DE COMUNICAÇÃO

REMÍGIO, 23 DE SETEMBRO DE 2022 - EDIÇÃO EXTRA N° 38/A (29/09/2022) - PÁGINA 36

Atos do Poder Executivo

www.publicafm.com.br - Publicação Contábil - Versão 2022.0.0 - (03/2022-0000

Page 5 of 5

Reservas									
Outras Despesas Previdenciárias		0,00		0,00					0,00
TOTAL DAS DESPESAS (BENEFÍCIOS MANTIDOS PELO TESOUREIRO) (XVIII)		0,00		0,00					0,00
RESULTADO DOS BENEFÍCIOS MANTIDOS PELO TESOUREIRO (XIX) = (XVII) - XVIII		0,00		0,00					0,00

Fonte: Sistema Público Contábil - Secretaria de Administração e Finanças

CLEA LETHO MARTINS
CONTADOR(A) CRC 4.395/O-7

FRANCISCO ANDRE ALVES
PREFEITO



DIÁRIO OFICIAL

PREEITURA MUNICIPAL DE REMÍGIO

LEI N.º. 935 DE 22 DE MAIO DE 2013 - SECOM - SECRETARIA EXECUTIVA DE COMUNICAÇÃO

REMÍGIO, 23 DE SETEMBRO DE 2022 - EDIÇÃO EXTRA N° 38/A (29/09/2022) - PÁGINA 37

Atos do Poder Executivo

RREO - ANEXO VI (LRF, art 53, inciso III)

ACIMA DA LINHA

R\$ 1,00

Prefeitura Municipal de Remígio
RELATORIO RESUMIDO DA EXECUÇÃO ORÇAMENTÁRIA
DEMONSTRATIVO DO RESULTADO PRIMÁRIO E NOMINAL
ORÇAMENTO FISCAL E DA SEGURIDADE SOCIAL
JANEIRO A AGOSTO DE 2022/BIMESTRE JULHO-AGOSTO



RECEITAS PRIMÁRIAS	PREVISÃO ATUALIZADA	Até o Bimestre/2022 RECEITAS REALIZADAS (R)
RECEITAS CORRENTES (I)	53.554.415,63	44.128.353,30
Impostos, Taxas e Contribuições de Melhoria	2.312.011,44	1.861.481,38
IPTU	0,00	0,00
ITBI	0,00	0,00
IRRF	579.149,44	579.149,44
ISS	0,00	0,00
Outras Receitas Tributárias	1.732.862,00	1.282.331,94
Contribuições	2.186.777,00	1.595.667,91
Receta Patrimonial	853.637,00	1.545.924,51
Aplicações Financeiras (II)	0,00	0,00
Outras Receitas Patrimoniais	853.637,00	0,00
Transferências Correntes	853.637,00	1.545.924,51
Cota-Parte do FPM	853.637,00	1.545.924,51
Cota-Parte do ITR	716,00	741,54
Transferências da LC 87/1996	0,00	0,00
Cota-Parte do ICMS	2.527.564,00	1.844.431,33
Cota-Parte do IPVA	418.940,00	406.767,84
Transferências da LC 61/1989	1.852,00	1.161,01
Transferências do FUNDEB	15.014.218,00	12.830.762,78
Outras Transferências Correntes	12.501.864,19	8.566.909,15
Demais Receitas Correntes	247.400,00	306.359,88
Outras Receitas Financeiras (III)	0,00	0,00
Receitas Correntes Reservas	247.400,00	306.359,88
RECEITAS PRIMÁRIAS CORRENTES (IV) = (I - II - III)	53.554.415,63	44.128.353,30
RECEITAS DE CAPITAL (V)	1.925.590,00	1.680.216,22
Operações de Crédito (VI)	0,00	0,00
Alienação de Bens	0,00	0,00
Receitas de Alienação de Investimentos Temporários (VIII)	0,00	0,00

www.premigio.com.br - Fone: (51) 3631.1000 - Versão: 2022.10.09 - 433/2022-0000



Página 1 of 4

Atos do Poder Executivo

JUIZOS NOMINAIS		Até o Bimestre/2022	
VALOR INCORRIDO			
Juros, Encargos e Variações Monetárias Ativos (XXV)		0,00	
Juros, Encargos e Variações Monetárias Passivos (XXVI)		0,00	
RESULTADO NOMINAL - Acima da Linha (XXVII) - XXIV + (XXV - XXVI)		5.760.290,24	
META FISCAL PARA O RESULTADO NOMINAL		VALOR CORRENTE	
Meta fixada no Anexo de Metas Fiscais da LDO para o exercício de referência		0,00	
ABAIXO DA LINHA			
CÁLCULO DO RESULTADO NOMINAL		SALDO	
		Em 31/Dez/2021	Até o
DÍVIDA CONSOLIDADA - DC (I)		7.072.687,77	6.113.665,72
DEDUÇÕES (II)		9.157.153,84	17.917.709,04
Disponibilidade de Caixa		9.157.153,84	17.917.709,04
Disponibilidade de Caixa Bruta		11.560.643,71	18.668.286,35
(-) Restos a Pagar Processados		2.246.951,15	91.021,65
(-) Depósitos Restitutos e Valores Vinculados		156.538,72	659.555,66
Demais Haveres Financeiros		0,00	0,00
DÍVIDA CONSOLIDADA LÍQUIDA (XXXI) - (XXXII - XXIX)		(2.084.466,07)	(11.804.043,32)



Atos do Poder Executivo

RESULTADO NOMINAL - Abaixo da Linha (XXXII) - (XXXIa - XXXIb)		9.719.577,25
AJUSTE METODOLÓGICO		
VARIAÇÃO SALDO RPP (XXXIII) - (XXXa - XXXb)		2.155.929,50
RECEITA DE ALIENAÇÃO DE INVESTIMENTOS PERMANENTES (IX)		0,00
PASSIVOS RECONHECIDOS NA DC (XXXIV)		0,00
VARIAÇÃO CAMBIAL (XXXV)		0,00
PAGAMENTO DE PRECATORIOS INTEGRANTES DA DC (XXXVI)		0,00
OUTROS AJUSTES (XXXVII)		0,00
RESULTADO NOMINAL AJUSTADO - Abaixo da Linha (XXXVIII) - (XXXII - XXXIII - IX + XXXIV + XXXV - XXXVI + XXXVII)		7.563.647,75
RESULTADO PRIMÁRIO - Abaixo da Linha (XXXIX) - (XXXVIII - (XXXV - XXVI)		7.563.647,75
INFORMAÇÕES ADICIONAIS		
SALDO DE EXERCÍCIOS ANTERIORES		0,00
Recursos arrecadados em exercício anteriores - RPPS		0,00
Superávit financeiro utilizado para abertura e reabertura de créditos adicionais		0,00
RESERVA ORÇAMENTÁRIA DO RPPS		0,00
FONTE: Sistema Publicsoft Contabilidade - Secretaria de Administração e Finanças		
 CLÁUDIA FERREIRA MARTINS CONTADOR(A) CRC 4.3950-7		
 FRANCISCO ANDRÉ ALVES PREFEITO		
PREVISÃO ORÇAMENTÁRIA		
		0,00
		0,00
		0,00

Atos do Poder Executivo

Prefeitura Municipal de Remígio
RELATÓRIO RESUMIDO DA EXECUÇÃO ORÇAMENTÁRIA
DEMONSTRATIVO DOS RESTOS A PAGAR POR PODER E ÓRGÃO
ORÇAMENTO FISCAL E DA SEGURIDADE SOCIAL
JANEIRO A AGOSTO DE 2022/BIMESTRE JULHO-AGOSTO



RREO - ANEXO VII (LRF, art. 53, inciso VI)

R\$ 1,00

PODER / ÓRGÃO	RESTOS A PAGAR PROCESSADOS E NÃO PROCESSADOS LIQUIDADOS EM EXERCÍCIOS ANTERIORES					RESTOS A PAGAR NÃO PROCESSADOS					Saldo Total L = (e + k)	
	Inscritos Em Exercícios Anteriores (a)	Inscritos Em 31 de Dezembro de 2021 (b)	Pagos (c)	Cancelados (d)	Saldo (e = (a + b) - (c + d))	Inscritos Em Exercícios Anteriores (f)	Inscritos Em 31 de Dezembro de 2021 (g)	Liquidados (h)	Pagos (i)	Cancelados (j)		Saldo (k = (f + g) - (i + j))
RESTOS A PAGAR (EXCETO INTRA-ORÇAMENTARIOS)	25.308,80	2.223.792,25	2.191.506,50	0,00	97.488,65	10.160,00	0,00	0,00	0,00	0,00	10.160,00	107.786,65
PODER EXECUTIVO	25.308,80	2.223.792,25	2.191.506,50	0,00	97.488,65	10.160,00	0,00	0,00	0,00	0,00	10.160,00	107.786,65
Prefeitura Municipal de Remígio	25.308,80	2.223.792,25	2.191.506,50	0,00	97.488,65	10.160,00	0,00	0,00	0,00	0,00	10.160,00	107.786,65
Instituto de Previdência dos Servidores do Município de Remígio	0,00	2.150,00	600,00	0,00	1.550,00	0,00	0,00	0,00	0,00	0,00	0,00	1.550,00
RESTOS A PAGAR (INTRA-ORÇAMENTARIOS)	0,00	0,00	0,00	0,00	0,00	0,00	0,00	0,00	0,00	0,00	0,00	0,00
NADA A REGISTRAR	0,00	0,00	0,00	0,00	0,00	0,00	0,00	0,00	0,00	0,00	0,00	0,00
TOTAL (III) = (I + II)	25.308,80	2.223.792,25	2.191.506,50	0,00	97.488,65	10.160,00	0,00	0,00	0,00	0,00	10.160,00	107.786,65

Fonte: Sistema Público de Contabilidade - Secretaria de Administração e Finanças


CLEAIR LETIFIO MARTINS
 CONTADORA CRC 4395/O-7


FRANCISCO ANDRE ALVES
 PREFEITO

Atos do Poder Executivo



Prefeitura Municipal de Remígio

RELATÓRIO RESUMIDO DA EXECUÇÃO ORÇAMENTÁRIA
 DEMONSTRATIVO SIMPLIFICADO DO RELATÓRIO RESUMIDO DA EXECUÇÃO ORÇAMENTÁRIA
 ORÇAMENTO FISCAL E DA SEGURIDADE SOCIAL
 JANEIRO A AGOSTO DE 2022/BIMESTRE JULHO-AGOSTO

RR00 - Anexo XIV (LRF, Art. 48)

R\$ 1,00

BALANÇO ORÇAMENTÁRIO	Até o Bimestre		
RECEITAS			
Previsão Inicial			59.428.979,00
Previsão Atualizada			59.428.979,00
Receitas Realizadas			48.056.416,76
Déficit Orçamentário			0,00
Saldo de Exercícios Anteriores (Utilizados para Créditos Adicionais)			8.055.094,35
DESPESAS			
Dotação Inicial			59.428.979,00
Créditos Adicionais			3.755.900,00
Dotação Atualizada			63.184.879,00
Despesas Empenhadas			48.375.167,34
Despesas Liquidadas			39.961.334,41
Despesas Pagas			38.833.899,83
Superveniê Orçamentário			8.055.094,35
DESPESAS POR FUNÇÃO/SUBFUNÇÃO			
			Até o Bimestre
Despesas Empenhadas			48.375.167,34
Despesas Liquidadas			39.961.334,41
RECEITA CORRENTE LÍQUIDA - RCL			
			Até o Bimestre
Receita Corrente Líquida			62.897.253,69
Receita Corrente Líquida Ajustada para Cálculo dos Limites de Endividamento			61.897.973,69
Receita Corrente Líquida Ajustada para Cálculo dos Limites da Despesa com Pessoal			60.837.973,69
RECEITAS E DESPESAS DOS REGIMES DE PREVIDÊNCIA			
			Até o Bimestre
Regime Próprio de Previdência dos Servidores Públicos - PLANO PREVIDENCIÁRIO			
Receitas Previdenciárias Realizadas			0,00
Despesas Previdenciárias Empenhadas			0,00
Despesas Previdenciárias Liquidadas			0,00
Resultado Previdenciário			0,00
Regime Próprio de Previdência dos Servidores Públicos - PLANO FINANCEIRO			
Receitas Previdenciárias Realizadas			0,00
Despesas Previdenciárias Empenhadas			0,00
Despesas Previdenciárias Liquidadas			0,00
Resultado Previdenciário			0,00
RESULTADOS PRIMÁRIO E NOMINAL			
	Meta Fixada no Anexo de Metas	Resultado Aparentado Até o Bimestre (b)	% em Relação à Meta (b/a)
Resultado Primário - Acima da Linha	0,00	3.565.290,24	0,00
Resultado Nominal - Acima da Linha	0,00	3.565.290,24	0,00

Atos do Poder Executivo



Prefeitura Municipal de Remígio

**RELATÓRIO RESUMIDO DA EXECUÇÃO ORÇAMENTÁRIA
DEMONSTRATIVO SIMPLIFICADO DO RELATÓRIO RESUMIDO DA EXECUÇÃO ORÇAMENTÁRIA
ORÇAMENTO FISCAL E DA SEGURIDADE SOCIAL
JANEIRO A AGOSTO DE 2022/BISEMESTRE JULHO-AGOSTO**

RREO - Anexo XIV (LRF, Art. 48)

R\$ 1,00

BALANÇO ORÇAMENTÁRIO		Até o Bimestre		
RESTOS A PAGAR A PAGAR POR PODER E MINISTÉRIO PÚBLICO	Inscrição	Cancelamento Até o Bimestre	Pagamento Até o Bimestre	Saldo a Pagar
RESTOS A PAGAR PROCESSADOS	2.249.181,13	0,00	2.191.980,90	97.600,23
Poder Executivo	2.249.181,13	0,00	2.191.980,90	97.600,23
Poder Legislativo	0,00	0,00	0,00	0,00
Poder Judiciário	0,00	0,00	0,00	0,00
Ministério Público	0,00	0,00	0,00	0,00
Defensoria Pública	0,00	0,00	0,00	0,00
RESTOS A PAGAR NÃO-PROCESSADOS	00.160,00	0,00	0,00	10.160,00
Poder Executivo	00.160,00	0,00	0,00	10.160,00
Poder Legislativo	0,00	0,00	0,00	0,00
Poder Judiciário	0,00	0,00	0,00	0,00
Ministério Público	0,00	0,00	0,00	0,00
Defensoria Pública	0,00	0,00	0,00	0,00
TOTAL	2.249.261,13	0,00	2.191.980,90	107.760,23

DESPESAS COM MANUTENÇÃO E DESENVOLVIMENTO DOS SERVIÇOS	Valor Apurado Até o Bimestre	Limites Constitucionais Anuais	
		% Mínima a	% Aplicado Até o Bimestre
Mínimo Anual de 18% / 25% das Receitas de Impostos na Manutenção e Desenvolvimento do Ensino	3.729.024,41	25%	13,61
Mínimo Anual de 70% do FUNDEB na Remuneração dos Profissionais da Educação Básica	11.876.638,88	70%	79,61
Percentual de 50% da Complementação da União ao FUNDEB (VAAT) na Educação Infantil	1.772.001,39	50%	72,96
Mínimo de 15% da Complementação da União ao FUNDEB (VAAT) em Despesas de Capital	0,00	15%	0,00

RECEITAS DE OPERAÇÕES DE CRÉDITO E DESPESAS DE CAPITAL	Valor Apurado no Exercício	Saldo não Realizado
Receita de Operação de Crédito	0,00	0,00
Despesa de Capital Líquida	0,00	0,00

PROJEÇÃO ATUARIAL DOS REGIMES DE PREVIDÊNCIA	Exercício	10º Exercício	20º Exercício	30º Exercício
Plano Previdenciário	0,00	0,00	0,00	0,00
Receitas Previdenciárias	0,00	0,00	0,00	0,00
Despesas Previdenciárias	0,00	0,00	0,00	0,00
Resultado Previdenciário	0,00	0,00	0,00	0,00
Plano Financeiro	0,00	0,00	0,00	0,00
Receitas Previdenciárias	0,00	0,00	0,00	0,00
Despesas Previdenciárias	0,00	0,00	0,00	0,00
Resultado Previdenciário	0,00	0,00	0,00	0,00

RECEITA DA ALIENAÇÃO DE ATIVOS E APLICAÇÃO DOS RECURSOS	Valor Apurado Até o Bimestre	Saldo a Realizar
Receita da Alienação de Ativos	0,00	0,00
Aplicação dos Recursos da Alienação de Ativos	0,00	0,00



Atos do Poder Executivo



Prefeitura Municipal de Remígio

RELATÓRIO RESUMIDO DA EXECUÇÃO ORÇAMENTÁRIA
 DEMONSTRATIVO SIMPLIFICADO DO RELATÓRIO RESUMIDO DA EXECUÇÃO ORÇAMENTÁRIA
 ORÇAMENTO FISCAL E DA SEGURIDADE SOCIAL
 JANEIRO A AGOSTO DE 2022/BIMESTRE JULHO-AGOSTO

RR00 - Anexo XIV (LRF, Art. 48) R\$ 1,00

BALANÇO ORÇAMENTÁRIO		Até o Bimestre	
DESPESAS COM AÇÕES E SERVIÇOS PÚBLICOS DE SAÚDE	Valor apurado Até o Bimestre	Limite Constitucional Anual	
		% Mínimo a Aplicar no Exercício	% Aplicado Até o Bimestre
Despesas com Ações e Serviços Públicos de Saúde financiadas com recursos de impostos	3.756.499,55	13,00	16,48
DESPESAS DE CARÁTER CONTINUADO DERIVADAS DO PPP		VALORES APURADOS NO EXERCÍCIO CORRENTE	
Total das Despesas Consideradas para o Limite / RCL (%)		0,00	

FONTE: Sistema PublicSoft - Contabilidade - Secretaria de Administração e Finanças

CLAIR LEITE DE MARTINS
 CONTADOR(A) CRC 4.385/O-7

FRANCISCO ANDRÉ ALVES
 PREFEITO